



ARMECO[®]
ARREDAMENTI METALLICI
CORTI

Oltre sesant'anni fa Giuseppe Corti fonda un'azienda per la produzione di mobili metallici per l'arredo di officine, garage con banchi da lavoro, carrelli, scaffali, armadi. L'esperienza maturata nel tempo avvalorata dall'apporto della nuova generazione dei figli che porta avanti con entusiasmo la sua intuizione, crea il giusto mix di forze per garantire una gamma di prodotti di qualità, solidità e innovazione. L'attenzione costante al servizio pone la Clientela in primo piano quale fulcro del progetto d'impresa.

More than 60 years ago, Giuseppe Corti established a firm producing metal furniture for garages such as workbenches, trucks, shelves and cabinets. This wealth of experience allows us to produce a range of good quality and innovative products and has been increased by the work of his son and daughters, who carry on his business with pride. The Armeco team believes that special attention to customer care is at the very heart of its work.





BANCHI - *WORK BENCHES*

da pag. 2



TAVOLI E SGABELLI - *MESS TABLES AND CHAIRS*

da pag. 34



ARMADI - *STEEL CABINETS*

da pag. 36



CASSETTIERE - *STEEL CABINET*

da pag. 48



SPOGLIATOI E PANCHE - *LOCKERS AND BENCH*

da pag. 50



ARMADI UFFICIO - *FILING CABINETS*

da pag. 58



CARRELLI - *TRUCKS*

da pag. 64



SCAFFALI - *SHELVES*

da pag. 68



VASCHE - *TANKS*

da pag. 74



UFFICI - *OFFICE*

da pag. 78

BANCHI DA LAVORO SERIE CORTI-TOP

Banchi lavoro metallici realizzati in robusta struttura angolare d'acciaio con piano superiore legno spess. mm 43, ricoperto lamiera con bordini perimetrali su tre lati mm 20h. Ripiano inferiore lamiera con bordini. Monoblocco.

Su tutti i nostri banchi è possibile montare morse e mensole.

Verniciatura eseguita con polveri cottura a forno colore di serie blu ral 5010.

Componenti:

Cassetto metallico scorrevole su guide con cuscinetti a sfera ricoperti nylon con arresto fine corsa dotato di 2+2 separatori zincati fessurati e lisci estraibili e bacinella portaminuterie scorrevole, chiusura con serratura.

Cassettiera metallica composta da **3 CASSETTI** scorrevoli su guide con cuscinetti a sfera ricoperti nylon con arresto fine corsa, primo cassetto dotato di 2+2 separatori zincati fessurati e lisci estraibili e bacinella portaminuterie scorrevole, chiusura centralizzata con serratura.

Armadietto metallico completo di 1 ripiano interno fisso, chiusura con serratura.

Portastracci metallico a giorno.

| | | |
|-------------------|----------------|---|
| ART. 209 | cm. 300x70x90h | 6 cassetti |
| ART. 209/C | cm. 300x70x90h | 2 cassettiere e 2 portastracci |
| ART. 210 | cm. 300x70x90h | 4 cassetti, 1 armadietto e 2 portastracci |
| ART. 210/L | cm. 300x70x90h | 2 cassetti, 1 armadietto, 1 cassettiera, 1 ripiano e 2 portastracci, piano superiore laminato faggio spess. mm 43 |

WORK BENCHES SERIE CORTI-TOP

Extremely sturdy structure, 43 mm wood worktop coated by steel sheet with 20 mm metal toe-board. Lower metal shelf with toe-board. Vices and shelves 705 can be mounted on all our work benches.

Powder coating, standard colour blue ral 5010.

Components:


Drawer, sliding steel drawer on nylon coated ball bearings, with stop. Provided with 2+2 zinc longitudinal and horizontal dividers, plastic tray for small tools. Key lock.

Pedestal, metal pedestal with 3 sliding drawers on nylon coated ball bearings, with stop. First drawer provided with 2+2 zinc longitudinal and horizontal dividers, plastic tray for small tools. Central key lock.

Cabinet, steel cabinet with 1 internal fixed shelf, metal door with key lock.

Wiping cloths box, metal wiping cloths box for all uses.

| | | |
|-------------------|----------------|--|
| ART. 209 | cm. 300x70x90h | 6 drawers |
| ART. 209/C | cm. 300x70x90h | 2 pedestals, 2 wiping cloths boxes |
| ART. 210 | cm. 300x70x90h | 4 drawers, 1 cabinet, 2 wiping cloths boxes |
| ART. 210/L | cm. 300x70x90h | 2 drawers, 1 cabinet, 1 pedestal, 1 shelf, 2 wiping cloths boxes, upper beech laminate wood top. |



BANCHI DA LAVORO SERIE CORTI-TOP

Banchi lavoro metallici realizzati in robusta struttura angolare d'acciaio con piano superiore legno spess. mm 43, ricoperto lamiera con bordini perimetrali su tre lati mm 20h. Ripiano inferiore lamiera con bordini. Monoblocco.

Su tutti i nostri banchi è possibile montare morse e mensole.

Verniciatura eseguita con polveri cottura a forno colore di serie blu ral 5010.

Componenti:

Cassetto metallico scorrevole su guide con cuscinetti a sfera ricoperti nylon con arresto fine corsa dotato di 2+2 separatori zincati fessurati e lisci estraibili e bacinella portaminuterie scorrevole, chiusura con serratura.

Cassettiera metallica composta da **3 CASSETTI** scorrevoli su guide con cuscinetti a sfera ricoperti nylon con arresto fine corsa, primo cassetto dotato di 2+2 separatori zincati fessurati e lisci estraibili e bacinella portaminuterie scorrevole, chiusura centralizzata con serratura.

Cassonetto metallico composto da 1 cassetto parte superiore e 1 armadietto parte inferiore. Cassetto scorrevole su guide con cuscinetti a sfera ricoperti nylon con arresto fine corsa, dotato di 2+2 separatori zincati fessurati e lisci estraibili e bacinella portaminuterie scorrevole, chiusura con serratura. Armadietto chiusura con serratura.

Armadietto metallico completo di 1 ripiano interno fisso, chiusura con serratura.

Portastracci metallico a giorno.

| | | |
|-------------------|----------------|--|
| ART. 207 | cm. 250x70x90h | 4 cassetti e 2 portastracci |
| ART. 207/C | cm. 250x70x90h | 1 cassettiera, 1 armadietto e 2 portastracci |
| ART. 208 | cm. 250x70x90h | 2 cassetti, 1 armadietto e 2 portastracci |
| ART. 208/L | cm. 250x70x90h | 2 cassonetti, 1 ripiano e 2 portastracci, piano superiore laminato faggio spess. mm 43 |

WORK BENCHES SERIE CORTI-TOP

Extremely sturdy structure, 43 mm wood worktop coated by steel sheet with 20 mm metal toe-board. Lower metal shelf with toe-board. Vices and shelves 705 can be mounted on all our work benches.

Powder coating, standard colour blue ral 5010.

Components:

Drawer, sliding steel drawer on nylon coated ball bearings, with stop. Provided with 2+2 zinc longitudinal and horizontal dividers, plastic tray for small tools. Key lock.

Pedestal, metal pedestal with 3 sliding drawers on nylon coated ball bearings, with stop. First drawer provided with 2+2 zinc longitudinal and horizontal dividers, plastic tray for small tools. Central key lock.

Cabinet + drawer, sliding upper drawer on nylon coated ball bearings, with stop, provided with 2+2 zinc longitudinal and horizontal dividers, plastic tray for small tools, key lock. Lower metal cabinet with key lock.

Cabinet, steel cabinet with 1 internal fixed shelf, metal door with key lock.

Wiping cloths box, metal wiping cloths box for all uses.

| | | |
|-------------------|----------------|---|
| ART. 207 | cm. 250x70x90h | 4 drawers, 2 wiping cloths boxes |
| ART. 207/C | cm. 250x70x90h | 2 pedestals, 1 cabinet, 2 wiping cloths boxes |
| ART. 208 | cm. 250x70x90h | 2 drawers, 1 cabinet, 2 wiping cloths boxes |
| ART. 208/L | cm. 250x70x90h | 2 drawers+cabinet, 1 shelf, 2 wiping cloths boxes, upper beech laminate wood top. |



BANCHI DA LAVORO SERIE CORTI-TOP

Banchi lavoro metallici realizzati in robusta struttura angolare d'acciaio con piano superiore legno spess. mm 43, ricoperto lamiera con bordini perimetrali su tre lati mm 20h. Ripiano inferiore lamiera con bordini. Monoblocco.

Su tutti i nostri banchi è possibile montare morse e mensole.

Verniciatura eseguita con polveri cottura a forno colore di serie blu ral 5010.

Componenti:

Cassetto metallico scorrevole su guide con cuscinetti a sfera ricoperti nylon con arresto fine corsa dotato di 2+2 separatori zincati fessurati e lisci estraibili e bacinella portaminuterie scorrevole, chiusura con serratura.

Cassettiera metallica composta da **3 CASSETTI** scorrevoli su guide con cuscinetti a sfera ricoperti nylon con arresto fine corsa, primo cassetto dotato di 2+2 separatori zincati fessurati e lisci estraibili e bacinella portaminuterie scorrevole, chiusura centralizzata con serratura.

Armadietto metallico completo di 1 ripiano interno fisso, chiusura con serratura.

| | | |
|-------------------|----------------|---|
| ART. 205 | cm. 200x70x90h | 4 cassetti |
| ART. 205/C | cm. 200x70x90h | 1 cassettiera |
| ART. 206 | cm. 200x70x90h | 2 cassetti e 1 armadietto |
| ART. 206/L | cm. 200x70x90h | 2 cassetti e 1 armadietto piano superiore legno faggio MULTISTRATO spess. mm 40 a vista |

WORK BENCHES SERIE CORTI-TOP

Extremely sturdy structure, 43 mm wood worktop coated by steel sheet with 20 mm metal toe-board. Lower metal shelf with toe-board. Vices and shelves 705 can be mounted on all our work benches.

Powder coating, standard colour blue ral 5010.

Components:

Drawer, sliding steel drawer on nylon coated ball bearings, with stop. Provided with 2+2 zinc longitudinal and horizontal dividers, plastic tray for small tools. Key lock.

Pedestal, metal pedestal with 3 sliding drawers on nylon coated ball bearings, with stop. First drawer provided with 2+2 zinc longitudinal and horizontal dividers, plastic tray for small tools. Central key lock.

Cabinet, steel cabinet with 1 internal fixed shelf, metal door with key lock.

| | | |
|-------------------|----------------|--|
| ART. 205 | cm. 200x70x90h | 4 drawers |
| ART. 205/C | cm. 200x70x90h | 1 pedestal |
| ART. 206 | cm. 200x70x90h | 2 drawers, 1 cabinet |
| ART. 206/L | cm. 200x70x90h | 2 drawers, 1 cabinet, upper 40 mm multiplex wood worktop. |



BANCHI DA LAVORO SERIE CORTI-TOP

Banchi lavoro metallici realizzati in robusta struttura angolare d'acciaio con piano superiore legno spess. mm 43, ricoperto lamiera con bordini perimetrali su tre lati mm 20h. Ripiano inferiore lamiera con bordini. Monoblocco.

Su tutti i nostri banchi è possibile montare morse e mensole.

Verniciatura eseguita con polveri cottura a forno colore di serie blu ral 5010.

Componenti:

Cassetto metallico scorrevole su guide con cuscinetti a sfera ricoperti nylon con arresto fine corsa dotato di 2+2 separatori zincati fessurati e lisci estraibili e bacinella portaminuterie scorrevole, chiusura con serratura.

Cassettiera metallica composta da **3 CASSETTI** scorrevoli su guide con cuscinetti a sfera ricoperti nylon con arresto fine corsa, primo cassetto dotato di 2+2 separatori zincati fessurati e lisci estraibili e bacinella portaminuterie scorrevole, chiusura centralizzata con serratura.

Portastracci metallico a giorno.

| | | |
|-------------------|----------------|---|
| ART. 204 | cm. 150x70x90h | 2 cassetti e 2 portastracci |
| ART. 204/C | cm. 150x70x90h | 1 cassettiera e 2 portastracci |
| ART. 204/L | cm. 150x70x90h | 2 cassetti e 2 portastracci piano superiore legno faggio MULTISTRATO spess. mm 40 a vista |

WORK BENCHES SERIE CORTI-TOP

Extremely sturdy structure, 43 mm wood worktop coated by steel sheet with 20 mm metal toe-board. Lower metal shelf with toe-board. Vices and shelves 705 can be mounted on all our work benches.

Powder coating, standard colour blue ral 5010.

Components:

Drawer, sliding steel drawer on nylon coated ball bearings, with stop. Provided with 2+2 zinc longitudinal and horizontal dividers, plastic tray for small tools. Key lock.

Pedestal, metal pedestal with 3 sliding drawers on nylon coated ball bearings, with stop. First drawer provided with 2+2 zinc longitudinal and horizontal dividers, plastic tray for small tools. Central key lock.

Wiping cloths box, metal wiping cloths box for all uses.

| | | |
|-------------------|----------------|--|
| ART. 204 | cm. 150x70x90h | 2 drawers, 2 wiping cloths boxes |
| ART. 204/C | cm. 150x70x90h | 1 pedestal, 2 wiping cloths boxes |
| ART. 204/L | cm. 150x70x90h | 2 drawers, 2 wiping cloths boxes, upper beech 40 mm multiplex wood worktop. |



BANCHI DA LAVORO SERIE CORTI-TOP

Banchi lavoro metallici realizzati in robusta struttura angolare d'acciaio con piano superiore legno spess. mm 43, ricoperto lamiera con bordini perimetrali su tre lati mm 20h. Ripiano inferiore lamiera con bordini. Monoblocco. Su tutti i nostri banchi è possibile montare morse e mensole.

Verniciatura eseguita con polveri cottura a forno colore di serie blu ral 5010.

Componenti:

Cassetto metallico scorrevole su guide con cuscinetti a sfera ricoperti nylon con arresto fine corsa dotato di 2+2 separatori zincati fessurati e lisci estraibili e bacinella portaminuterie scorrevole, chiusura con serratura.

Cassonetto metallico composto da 1 cassetto parte superiore e 1 armadietto parte inferiore. Cassetto scorrevole su guide con cuscinetti a sfera ricoperti nylon con arresto fine corsa, dotato di 2+2 separatori zincati fessurati e lisci estraibili e bacinella portaminuterie scorrevole, chiusura con serratura.

Armadietto chiusura con serratura.

Armadietto metallico completo di 1 ripiano interno fisso, chiusura con serratura.

Portastracci metallico a giorno.

| | | |
|------------------|----------------|---|
| ART.203 | cm. 120x70x90h | 1 cassetto, 1 armadietto e 1 ripiano |
| ART.202 | cm. 100x70x90h | 1 cassetto e 1 potrastracci |
| ART.202/C | cm. 100x70x90h | 1 cassetto e 1 potrastracci ruote diam. mm 160 gomma blu - 2 fisse, 1 girevole e 1 girevole c/freno |
| ART.202/L | cm. 100x70x90h | 1 cassonetto e 1 potrastracci piano superiore legno faggio MULTISTRATO spess. mm 40 a vista |

MENSOLE

Mensole metalliche realizzate in robusta lamiera d'acciaio, piano d'appoggio completo di bordini lamiera anteriori e posteriori. Da applicare a piani banchi lavoro. Monoblocco.

Verniciatura eseguita con polveri cottura a forno colore di serie blu ral 5010.

| | | | |
|--------------------|----------------|--------------------|----------------|
| ART.705/100 | cm. 100x20x30h | ART.705/200 | cm. 200x20x30h |
| ART.705/120 | cm. 120x20x30h | ART.705/250 | cm. 250x20x30h |
| ART.705/150 | cm. 150x20x30h | ART.705/300 | cm. 300x20x30h |
| ART.705/160 | cm. 160x20x30h | | |

WORK BENCHES SERIE CORTI-TOP

Extremely sturdy structure, 43 mm wood worktop coated by steel sheet with 20 mm metal toe-board. Lower metal shelf with toe-board. Vices and shelves 705 can be mounted on all our work benches.

Powder coating, standard colour blue ral 5010.

Components:

Drawer, sliding steel drawer on nylon coated ball bearings, with stop. Provided with 2+2 zinc longitudinal and horizontal dividers, plastic tray for small tools. Key lock.

Cabinet + drawer, sliding upper drawer on nylon coated ball bearings, with stop, provided with 2+2 zinc longitudinal and horizontal dividers, plastic tray for small tools, key lock. Lower metal cabinet with key lock.

Cabinet, steel cabinet with 1 internal fixed shelf, metal door with key lock.

Wiping cloths box, metal wiping cloths box for all uses.

| | | |
|-------------------|----------------|---|
| ART. 203 | cm. 120x70x90h | 1 drawer, 1 cabinet, 1 shelf |
| ART. 202 | cm. 100x70x90h | 1 drawer, 1 wiping cloths box |
| ART. 202/C | cm. 100x70x90h | 1 drawer, 1 wiping cloths box, 2 fixed wheel, 1 caster and 1 caster with brake, dia. 140 mm |
| ART. 202/L | cm. 100x70x90h | 1 drawer+cabinet, 1 wiping cloths box, upper beech 40 mm multiplex wood worktop. |

SHELVES FOR WORK BENCHES

Steel shelves, extremely sturdy structure, front and back steel toe-board.

Powder coating, standard colour blue ral 5010.

| | | | |
|---------------------|----------------|---------------------|----------------|
| ART. 705/100 | cm. 100x20x30h | ART. 705/200 | cm. 200x20x30h |
| ART. 705/120 | cm. 120x20x30h | ART. 705/250 | cm. 250x20x30h |
| ART. 705/150 | cm. 150x20x30h | ART. 705/300 | cm. 300x20x30h |
| ART. 705/160 | cm. 160x20x30h | | |



BANCHI DA LAVORO SERIE CORTI-STONE



Banchi lavoro metallici realizzati in robusta struttura tubolare d'acciaio con piano superiore legno faggio MULTISTRATO spess. mm 40 a vista. Ripiano inferiore lamiera. Monoblocco.

Su tutti i nostri banchi è possibile montare morse e mensole.

Verniciatura eseguita con polveri cottura a forno colore di serie blu ral 5010.

Componenti:

Cassetto metallico scorrevole su guide con cuscinetti a sfera ricoperti nylon con arresto fine corsa dotato di 2+2 separatori zincati fessurati e lisci estraibili e bacinella portaminuterie scorrevole, chiusura con serratura.

Cassettiera metallica composta da **3 CASSETTI** scorrevoli su guide con cuscinetti a sfera ricoperti nylon con arresto fine corsa, primo cassetto dotato di 2+2 separatori zincati fessurati e lisci estraibili e bacinella portaminuterie scorrevole, chiusura centralizzata con serratura.

Cassonetto metallico composto da 1 cassetto parte superiore e 1 armadietto parte inferiore. Cassetto scorrevole su guide con cuscinetti a sfera ricoperti nylon con arresto fine corsa, dotato di 2+2 separatori zincati fessurati e lisci estraibili e bacinella portaminuterie scorrevole, chiusura con serratura. Armadietto chiusura con serratura.

| | | |
|------------------|----------------|------------------------------|
| ART.220 | cm. 300x70x88h | 3 cassetti |
| ART.219 | cm. 250x70x88h | 2 cassetti |
| ART.218/C | cm. 200x70x88h | 1 cassettiera |
| ART.218/M | cm. 200x70x88h | 1 cassonetto e 1 cassettiera |

WORK BENCHES SERIE CORTI-STONE

Extremely sturdy structure, steel tube frame, 40 mm multiplex wood worktop. Lower metal shelf. Vices and shelves 705 can be mounted on all our work benches.

Powder coating, standard colour blue ral 5010.

Components:

Drawer, sliding steel drawer on nylon coated ball bearings, with stop. Provided with 2+2 zinc longitudinal and horizontal dividers, plastic tray for small tools. Key lock.

Pedestal, metal pedestal with 3 sliding drawers on nylon coated ball bearings, with stop. First drawer provided with 2+2 zinc longitudinal and horizontal dividers, plastic tray for small tools. Central key lock.

Cabinet + drawer, sliding upper drawer on nylon coated ball bearings, with stop, provided with 2+2 zinc longitudinal and horizontal dividers, plastic tray for small tools, key lock. Lower metal cabinet with key lock.

| | | |
|-------------------|----------------|--------------------------------|
| ART. 220 | cm. 300x75x88h | 3 drawers |
| ART. 219 | cm. 250x75x88h | 2 drawers |
| ART. 218/C | cm. 200x70x88h | 1 pedestal |
| ART. 218/M | cm. 200x70x88h | 1 drawer + cabinet, 1 pedestal |



BANCHI DA LAVORO SERIE CORTI-STONE

Banchi lavoro metallici realizzati in robusta struttura tubolare d'acciaio con piano superiore legno faggio MULTISTRATO spess. mm 40 a vista. Ripiano inferiore lamiera. Monoblocco.

Su tutti i nostri banchi è possibile montare morse e mensole.

Verniciatura eseguita con polveri cottura a forno colore di serie blu ral 5010.

Componenti:

Cassetto metallico scorrevole su guide con cuscinetti a sfera ricoperti nylon con arresto fine corsa dotato di 2+2 separatori zincati fessurati e lisci estraibili e bacinella portaminuterie scorrevole, chiusura con serratura.

Cassettiera metallica composta da **3 CASSETTI** scorrevoli su guide con cuscinetti a sfera ricoperti nylon con arresto fine corsa, primo cassetto dotato di 2+2 separatori zincati fessurati e lisci estraibili e bacinella portaminuterie scorrevole, chiusura centralizzata con serratura.

Cassonetto metallico composto da 1 cassetto parte superiore e 1 armadietto parte inferiore. Cassetto scorrevole su guide con cuscinetti a sfera ricoperti nylon con arresto fine corsa, dotato di 2+2 separatori zincati fessurati e lisci estraibili e bacinella portaminuterie scorrevole, chiusura con serratura. Armadietto chiusura con serratura.

| | | |
|-------------------|---------------|---------------|
| ART.218 | cm.200x70x88h | 2 cassetti |
| ART.218/2C | cm.200x70x88h | 2 cassonetti |
| ART.221 | cm.160x70x88h | 2 cassettiere |

WORK BENCHES SERIE CORTI STONE

Extremely sturdy structure, steel tube frame, 40 mm multiplex wood worktop. Lower metal shelf. Vices and shelves 705 can be mounted on all our work benches.

Powder coating, standard colour blue ral 5010.

Components:

Drawer, sliding steel drawer on nylon coated ball bearings, with stop. Provided with 2+2 zinc longitudinal and horizontal dividers, plastic tray for small tools. Key lock.

Pedestal, metal pedestal with 3 sliding drawers on nylon coated ball bearings, with stop. First drawer provided with 2+2 zinc longitudinal and horizontal dividers, plastic tray for small tools. Central key lock.

Cabinet + drawer, sliding upper drawer on nylon coated ball bearings, with stop, provided with 2+2 zinc longitudinal and horizontal dividers, plastic tray for small tools, key lock. Lower metal cabinet with key lock.

| | | |
|--------------------|----------------|----------------------|
| ART. 218 | cm. 200x70x88h | 2 drawers |
| ART. 218/2C | cm. 200x70x88h | 2 drawers + cabinets |
| ART. 221 | cm. 160x70x88h | 2 pedestals |



BANCHI DA LAVORO SERIE CORTI-STONE



Banchi lavoro metallici realizzati in robusta struttura tubolare d'acciaio con piano superiore legno faggio MULTISTRATO spess. mm 40 a vista.

Ripiano inferiore lamiera. Monoblocco.

Su tutti i nostri banchi è possibile montare morse e mensole.

Verniciatura eseguita con polveri cottura a forno colore di serie blu ral 5010.

Componenti:

Cassetto metallico Art. 706 scorrevole su guide con cuscinetti a sfera ricoperti nylon con arresto fine corsa, chiusura con serratura.

Cassettiera metallica Art. 708 composta da **3 CASSETTI** scorrevoli su guide con cuscinetti a sfera ricoperti nylon con arresto fine corsa, chiusura centralizzata con serratura.

Armadietto metallico Art. 709 completo di 1 ripiano interno fisso, chiusura con serratura.

| | |
|-------------------|---|
| ART. 217 | cm. 150x70x88h 1 cassetto |
| ART. 216 | cm. 120x70x88h 1 cassetto e 1 armadietto |
| ART. 216/R | cm. 120x70x86h 1 cassettiera, 1 armadietto e maniglione ruote diam. mm 160 - 2 fisse, 1 girevole e 1 girevole c/freno |
| ART. 215 | cm. 100x70x88h 1 cassetto |
| ART. 214 | cm. 60x70x88h 1 cassetto - tubolari inferiori |

MORSE

Morse da banco in acciaio forgiato con ganasce zigrinate.

| | |
|-----------------|--|
| ART. 701 | larghezza ganasce mm 100 - apertura ganasce mm 115 |
| ART. 702 | larghezza ganasce mm 125 - apertura ganasce mm 150 |
| ART. 703 | larghezza ganasce mm 150 - apertura ganasce mm 190 |

WORK BENCHES SERIE CORTI STONE

Extremely sturdy structure, steel tube frame, 40 mm multiplex wood worktop. Lower metal shelf. Vices and shelves 705 can be mounted on all our work benches.

Powder coating, standard colour blue ral 5010.

Components:

Drawer Art. 706 sliding steel drawer on nylon coated ball bearings, with stop. Key lock.

Pedestal Art. 708 metal pedestal with 3 sliding drawers on nylon coated ball bearings, with stop. Central key lock.

Cabinet Art. 709 steel cabinet with 1 internal fixed shelf, metal door with key lock.

| | |
|-------------------|--|
| ART. 217 | cm. 150x70x88h 1 drawer |
| ART. 216 | cm. 120x70x88h 1 drawer, 1 cabinet |
| ART. 216/R | cm. 120x70x86h 1 pedestal, 1 cabinet, 2 fixed wheel, 1 caster and 1 caster with brake, dia. 160 mm |
| ART. 215 | cm. 100x70x88h 1 drawer |
| ART. 214 | cm. 60x70x88h 1 drawer, lower steel stringer |

VICES

Steel benchvices suitable for all work benches, knurled jaws.

| | |
|-----------------|---|
| ART. 701 | jaws width mm 100 - jaws opening mm 115 |
| ART. 702 | jaws width mm 125 - jaws opening mm 150 |
| ART. 703 | jaws width mm 150 - jaws opening mm 190 |



BANCHI DA LAVORO SERIE CORTI-STONE



Banchi lavoro metallici realizzati in robusta struttura tubolare d'acciaio con piano superiore legno faggio MULTISTRATO spess. mm 40 a vista.

Ripiano inferiore lamiera. Monoblocco.

Su tutti i nostri banchi è possibile montare morse e mensole.

Verniciatura eseguita con polveri cottura a forno colore di serie blu ral 5010.

Componenti:

Cassetto metallico Art. 706 scorrevole su guide con cuscinetti a sfera ricoperti nylon con arresto fine corsa, chiusura con serratura.

Cassettiera metallica Art. 708 composta da 3 cassette scorrevoli su guide con cuscinetti a sfera ricoperti nylon con arresto fine corsa, chiusura centralizzata con serratura.

Cassonetto metallico Art. 707 composto da 1 cassetto parte superiore e 1 armadietto parte inferiore. Cassetto scorrevole su guide con cuscinetti a sfera ricoperti nylon con arresto fine corsa, chiusura con serratura. Armadietto chiusura con serratura.

Armadietto metallico Art. 709 completo di 1 ripiano interno fisso chiusura con serratura.

| | |
|-------------------|---|
| ART. 220/V | cm.300x70x88h vuoto |
| ART. 220/Q | cm.300x70x88h 1 cassetto |
| ART. 219/V | cm.250x70x88h vuoto |
| ART. 219/Q | cm.250x70x88h 1 cassetto |
| ART. 218/Z | cm.200x70x88h traversa inferiore vuoto |
| ART. 218/T | cm.200x70x88h traversa inferiore e 1 cassetto |
| ART. 218/V | cm.200x70x88h vuoto |
| ART. 218/B | cm.200x70x88h 1 cassetto e 1 armadietto |
| ART. 218/D | cm.200x70x88h 1 cassetto e 1 cassonetto |
| ART. 218/E | cm.200x70x88h 1 cassetto e 1 cassettiera |
| ART. 218/P | cm.200x70x88h 1 cassettiera e 1 armadietto |
| ART. 218/G | cm. 200x70x88h 2 armadietti |
| ART. 218/H | cm.200x70x88h 2 cassette |

WORK BENCHES SERIE CORTI STONE

Extremely sturdy structure, steel tube frame, 40 mm multiplex wood worktop. Lower metal shelf. Vices and shelves 705 can be mounted on all our work benches.

Powder coating, standard colour blue ral 5010.

Components:

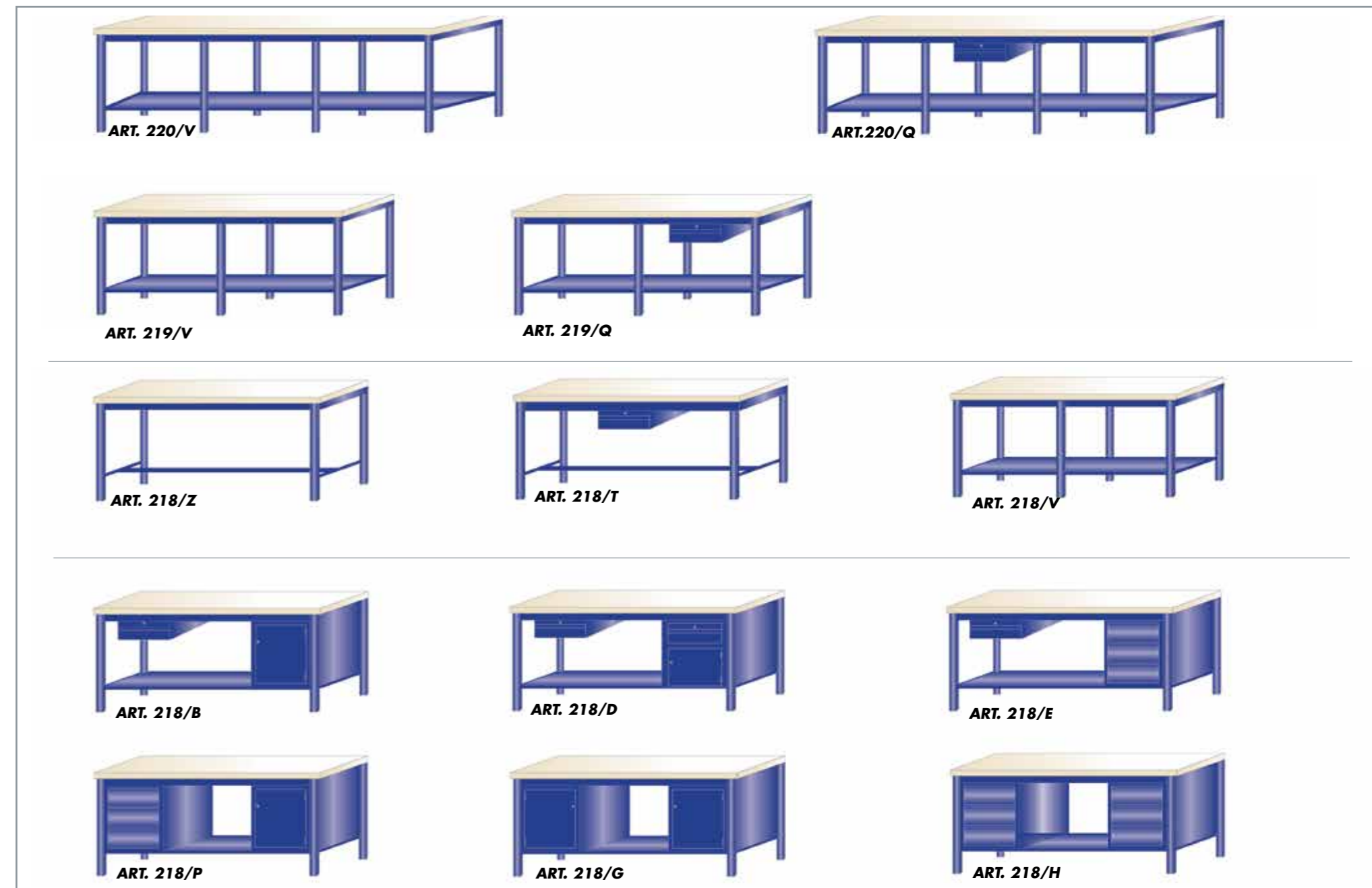
Drawer Art. 706 sliding steel drawer on nylon coated ball bearings, with stop. Key lock.

Pedestal Art. 708 metal pedestal with 3 sliding drawers on nylon coated ball bearings, with stop. Central key lock.

Cabinet + drawer Art. 707 sliding upper drawer on nylon coated ball bearings, with stop, key lock. Lower metal cabinet with key lock.

Cabinet Art. 709 steel cabinet with 1 internal fixed shelf, metal door with key lock

| | |
|-------------------|--|
| ART. 220/V | cm.300x75x88h bottom steel shelf only |
| ART. 220/Q | cm.300x75x88h bottom steel shelf, 1 drawer |
| ART. 219/V | cm.250x75x88h bottom steel shelf only |
| ART. 219/Q | cm.250x75x88h bottom steel shelf, 1 drawer |
| ART. 218/Z | cm.200x70x88h bottom steel tube only |
| ART. 218/T | cm.200x70x88h bottom steel tube, 1 drawer |
| ART. 218/V | cm.200x70x88h bottom steel shelf only |
| ART. 218/B | cm.200x70x88h 1 drawer, 1 cabinet |
| ART. 218/D | cm.200x70x88h 1 drawer, 1 drawer + cabinet |
| ART. 218/E | cm.200x70x88h 1 drawer, 1 pedestal |
| ART. 218/P | cm.200x70x88h 1 pedestal, 1 cabinet |
| ART. 218/G | cm.200x70x88h 2 cabinets |
| ART. 218/H | cm.200x70x88h 2 pedestals |



BANCHI DA LAVORO SERIE CORTI-STONE



Banchi lavoro metallici realizzati in robusta struttura tubolare d'acciaio con piano superiore legno faggio MULTISTRATO spess. mm 40 a vista.

Ripiano inferiore lamiera. Monoblocco.

Su tutti i nostri banchi è possibile montare morse e mensole.

Verniciatura eseguita con polveri cottura a forno colore di serie blu ral

5010.

Componenti:

Cassetto metallico Art. 706 scorrevole su guide con cuscinetti a sfera ricoperti nylon con arresto fine corsa, chiusura con serratura.

Cassettiera metallica Art. 708 composta da 3 cassetti scorrevoli su guide con cuscinetti a sfera ricoperti nylon con arresto fine corsa, chiusura centralizzata con serratura.

Cassonetto metallico Art. 707 composto da 1 cassetto parte superiore e 1 armadietto parte inferiore. Cassetto scorrevole su guide con cuscinetti a sfera ricoperti nylon con arresto fine corsa, chiusura con serratura. Armadietto chiusura con serratura.

Armadietto metallico Art. 709 completo di 1 ripiano interno fisso chiusura con serratura.

| | | |
|-------------------|---------------|--------------------------------|
| ART. 217/Z | cm 150x70x88h | traversa inferiore, vuoto |
| ART. 217/T | cm 150x70x88h | traversa inferiore, 1 cassetto |
| ART. 217/V | cm 150x70x88h | vuoto |
| ART. 217/C | cm 150x70x88h | 2 cassetti |
| ART. 217/B | cm 150x70x88h | 1 cassetto e 1 armadietto |
| ART. 217/D | cm 150x70x88h | 1 cassetto e 1 cassonetto |
| ART. 217/E | cm 150x70x88h | 1 cassetto e 1 cassettiera |
| ART. 217/L | cm 150x70x88h | 1 armadietto |
| ART. 217/N | cm 150x70x88h | 1 cassonetto |
| ART. 217/O | cm 150x70x88h | 1 cassettiera |

WORK BENCHES SERIE CORTI STONE

Extremely sturdy structure, steel tube frame, 40 mm multiplex wood worktop. Lower metal shelf. Vices and shelves 705 can be mounted on all our work benches.

Powder coating, standard colour blue ral 5010.

Components:

Drawer Art. 706 sliding steel drawer on nylon coated ball bearings, with stop. Key lock.

Pedestal Art. 708 metal pedestal with 3 sliding drawers on nylon coated ball bearings, with stop. Central key lock.

Cabinet + drawer Art. 707 sliding upper drawer on nylon coated ball bearings, with stop, key lock. Lower metal cabinet with key lock.

Cabinet Art. 709 steel cabinet with 1 internal fixed shelf, metal door with key lock

| | | |
|-------------------|---------------|------------------------------|
| ART. 217/Z | cm 150x70x88h | bottom steel tube only |
| ART. 217/T | cm 150x70x88h | bottom steel tube, 1 drawer |
| ART. 217/V | cm 150x70x88h | bottom steel shelf |
| ART. 217/C | cm 150x70x88h | 2 drawers |
| ART. 217/B | cm 150x70x88h | 1 drawer, 1 cabinet |
| ART. 217/D | cm 150x70x88h | 1 drawer, 1 drawer + cabinet |
| ART. 217/E | cm 150x70x88h | 1 drawer, 1 pedestal |
| ART. 217/L | cm 150x70x88h | 1 cabinet |
| ART. 217/N | cm 150x70x88h | 1 drawer + cabinet |
| ART. 217/O | cm 150x70x88h | 1 pedestal |



ART. 217/Z



ART. 217/T



ART. 217/V




ART. 217/C



ART. 217/B



ART. 217/D



ART. 217/E



ART. 217/L



ART. 217/N



ART. 217/O

BANCHI DA LAVORO SERIE CORTI-STONE



Banchi lavoro metallici realizzati in robusta struttura tubolare d'acciaio con piano superiore legno faggio MULTISTRATO spess. mm 40 a vista.

Ripiano inferiore lamiera. Monoblocco.

Su tutti i nostri banchi è possibile montare morse e mensole.

Verniciatura eseguita con polveri cottura a forno colore di serie blu ral 5010.

Componenti:

Cassetto metallico Art. 706 scorrevole su guide con cuscinetti a sfera ricoperti nylon con arresto fine corsa, chiusura con serratura.

Cassettiera metallica Art. 708 composta da 3 cassetti scorrevoli su guide con cuscinetti a sfera ricoperti nylon con arresto fine corsa, chiusura centralizzata con serratura.

Cassonetto metallico Art. 707 composto da 1 cassetto parte superiore e 1 armadietto parte inferiore. Cassetto scorrevole su guide con cuscinetti a sfera ricoperti nylon con arresto fine corsa, chiusura con serratura. Armadietto chiusura con serratura.

Armadietto metallico Art. 709 completo di 1 ripiano interno fisso chiusura con serratura.

| | | |
|-------------------|---------------|--------------------------------|
| ART. 216/Z | cm 120x70x88h | traversa inferiore, vuoto |
| ART. 216/T | cm 120x70x88h | traversa inferiore, 1 cassetto |
| ART. 216/V | cm 120x70x88h | vuoto |
| ART. 216/Q | cm 120x70x88h | 1 cassetto |
| ART. 216/C | cm 120x70x88h | 2 cassetti |
| ART. 216/B | cm 120x70x88h | 1 cassetto e 1 cassonetto |
| ART. 216/E | cm 120x70x88h | 1 cassetto e 1 cassettiera |
| ART. 216/H | cm 120x70x88h | 2 cassettiere |

| | | |
|-------------------|---------------|--------------------------------|
| ART. 215/Z | cm 100x70x88h | traversa inferiore, vuoto |
| ART. 215/T | cm 100x70x88h | traversa inferiore, 1 cassetto |
| ART. 215/V | cm 100x70x88h | vuoto |
| ART. 215/L | cm 100x70x88h | 1 armadietto |
| ART. 215/N | cm 100x70x88h | 1 cassonetto |
| ART. 215/O | cm 100x70x88h | 1 cassettiera |
| ART. 215/R | cm 100x70x87h | ruote diam. mm 160 |

WORK BENCHES SERIE CORTI STONE

Extremely sturdy structure, steel tube frame, 40 mm multiplex wood worktop. Lower metal shelf. Vices and shelves 705 can be mounted on all our work benches.

Powder coating, standard colour blue ral 5010.

Components:

Drawer Art. 706 sliding steel drawer on nylon coated ball bearings, with stop. Key lock.

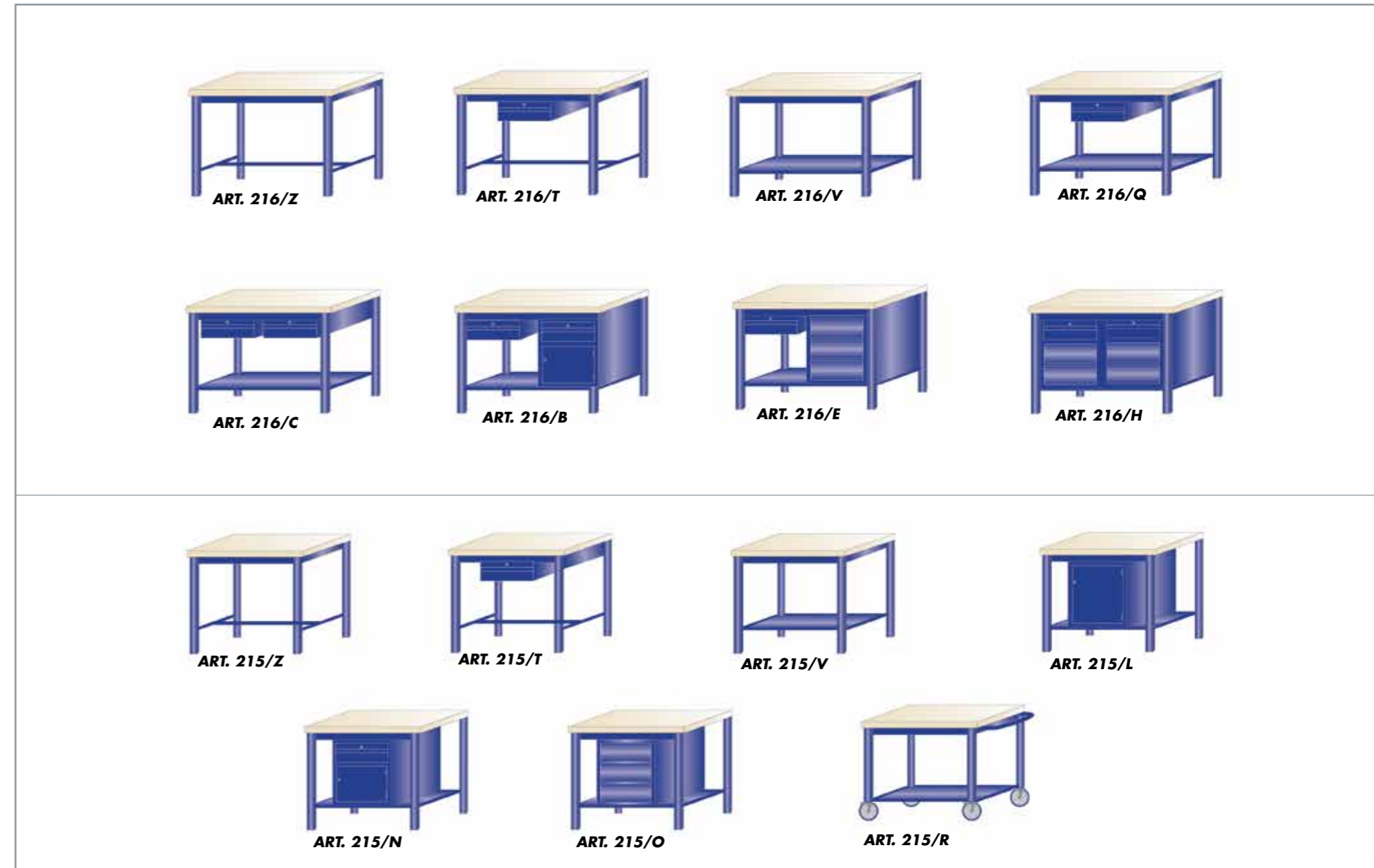
Pedestal Art. 708 metal pedestal with 3 sliding drawers on nylon coated ball bearings, with stop. Central key lock.

Cabinet + drawer Art. 707 sliding upper drawer on nylon coated ball bearings, with stop, key lock. Lower metal cabinet with key lock.

Cabinet Art. 709 steel cabinet with 1 internal fixed shelf, metal door with key lock

| | | |
|-------------------|---------------|------------------------------|
| ART. 216/Z | cm 120x70x88h | bottom steel tube only |
| ART. 216/T | cm 120x70x88h | bottom steel tube, 1 drawer |
| ART. 216/V | cm 120x70x88h | bottom steel shelf |
| ART. 216/Q | cm 120x70x88h | 1 drawer |
| ART. 216/C | cm 120x70x88h | 2 drawers |
| ART. 216/B | cm 120x70x88h | 1 drawer, 1 drawer + cabinet |
| ART. 216/E | cm 120x70x88h | 1 drawer, 1 pedestal |
| ART. 216/H | cm 120x70x88h | 2 pedestals |

| | | |
|-------------------|---------------|-----------------------------|
| ART. 215/Z | cm 100x70x88h | bottom steel tube only |
| ART. 215/T | cm 100x70x88h | bottom steel tube, 1 drawer |
| ART. 215/V | cm 100x70x88h | bottom steel shelf |
| ART. 215/L | cm 100x70x88h | 1 cabinet |
| ART. 215/N | cm 100x70x88h | 1 drawer + cabinet |
| ART. 215/O | cm 100x70x88h | 1 pedestal |
| ART. 215/R | cm 100x70x87h | mm 160 dia. wheels |



BANCHI DA LAVORO SERIE CORTI-STONE



Banchi lavoro metallici realizzati in robusta struttura tubolare d'acciaio con piano superiore legno faggio MULTISTRATO spess. mm 40 a vista. Ripiano inferiore lamiera. Monoblocco. Ruote in gomma bleu diam mm 160: 2 fisse, 1 girevole e 1 girevole con freno. Su tutti i nostri banchi è possibile montare morse e mensole.

Verniciatura eseguita con polveri cottura a forno colore di serie blu ral 5010.

Componenti

Cassetto metallico Art. 706 scorrevole su guide con cuscinetti a sfera ricoperti nylon con arresto fine corsa, chiusura con serratura.

Cassettiera metallica Art. 708 composta da 3 cassetti scorrevoli su guide con cuscinetti a sfera ricoperti nylon con arresto fine corsa, chiusura centralizzata con serratura.

Cassonetto metallico Art. 707 composto da 1 cassetto parte superiore e 1 armadietto parte inferiore. Cassetto scorrevole su guide con cuscinetti a sfera ricoperti nylon con arresto fine corsa, chiusura con serratura. Armadietto chiusura con serratura.

Armadietto metallico Art. 709 completo di 1 ripiano interno fisso chiusura con serratura.

Ripiano intermedio metallico

| | | |
|--------------------|---------------|----------------------------|
| ART. 216/RV | cm 120x70x87h | vuoto |
| ART. 216/RI | cm 120x70x87h | 1 ripiano, 1 armadietto |
| ART. 216/RS | cm 120x70x87h | 1 ripiano, 1 cassonetto |
| ART. 216/RU | cm 120x70x87h | 1 ripiano, 1 cassettiera |
| ART. 216/RC | cm 120x70x87h | 2 cassetti |
| ART. 216/RG | cm 120x70x87h | 2 armadietti |
| ART. 216/RM | cm 120x70x87h | 2 cassonetti |
| ART. 216/RH | cm 120x70x87h | 2 cassettiere |
| ART. 216/RQ | cm 120x70x87h | 1 cassetto |
| ART. 216/RB | cm 120x70x87h | 1 cassetto e 1 armadietto |
| ART. 216/RD | cm 120x70x87h | 1 cassetto e 1 cassonetto |
| ART. 216/RE | cm 120x70x87h | 1 cassetto e 1 cassettiera |

WORK BENCHES SERIE CORTI STONE

Extremely sturdy structure, steel tube frame, 40 mm multiplex wood worktop. Lower metal shelf. Vices and shelves 705 can be mounted on all our work benches. 2 fixed wheels, 1 caster and 1 caster with brake, dia 160 mm.

Powder coating, standard colour blue ral 5010.

Components:

Drawer Art. 706 sliding steel drawer on nylon coated ball bearings, with stop. Key lock.

Pedestal Art. 708 metal pedestal with 3 sliding drawers on nylon coated ball bearings, with stop. Central key lock.

Cabinet + drawer Art. 707 sliding upper drawer on nylon coated ball bearings, with stop, key lock. Lower metal cabinet with key lock.

Cabinet Art. 709 steel cabinet with 1 internal fixed shelf, metal door with key lock

Steel shelf

| | | |
|--------------------|---------------|-----------------------------------|
| ART. 216/RV | cm 120x70x87h | bottom steel shelf only |
| ART. 216/RI | cm 120x70x87h | 1 steel shelf, 1 cabinet |
| ART. 216/RS | cm 120x70x87h | 1 steel shelf, 1 drawer + cabinet |
| ART. 216/RU | cm 120x70x87h | 1 steel shelf, 1 pedestal |
| ART. 216/RC | cm 120x70x87h | 2 drawers |
| ART. 216/RG | cm 120x70x87h | 2 cabinets |
| ART. 216/RM | cm 120x70x87h | 2 drawers + cabinets |
| ART. 216/RH | cm 120x70x87h | 2 pedestals |
| ART. 216/RQ | cm 120x70x87h | 1 drawers |
| ART. 216/RB | cm 120x70x87h | 1 drawer, 1 cabinet |
| ART. 216/RD | cm 120x70x87h | 1 drawer, 1 drawer + cabinet |
| ART. 216/RE | cm 120x70x87h | 1 drawer, 1 pedestal |



ART. 216/RV



ART. 216/RI



ART. 216/RS



ART. 216/RU



ART. 216/RC



ART. 216/RG



ART. 216/RM



ART. 216/RH



ART. 216/RQ



ART. 216/RB



ART. 216/RD



ART. 216/RE

BANCHI DA LAVORO SERIE CORTI-FERRO

Banchi lavoro metallici realizzati in robusta struttura tubolare d'acciaio con piano superiore in lamiera spess. mm. 3, con bordini perimetrali su 3 lati mm. 20h.

Ripiano inferiore lamiera. Monoblocco.

Su tutti i nostri banchi è possibile montare morse.

Verniciatura eseguita con polveri cottura a forno colore di serie blu ral 5010.

Componenti:

Cassetto metallico Art. 706 scorrevole su guide con cuscinetti a sfera ricoperti nylon con arresto fine corsa, chiusura con serratura.

Armadietto metallico Art. 709 completo di 1 ripiano interno fisso, chiusura con serratura.

| | |
|--------------------|--|
| ART. 218/F | cm. 200x70x88h 2 cassetti |
| ART. 218/FA | cm. 200x70x88h 2 cassetti e 1 armadietto |
| ART. 217/F | cm. 150x70x88h 1 cassetto |
| ART. 217/FC | cm. 150x70x88h 2 cassetti |
| ART. 215/F | cm. 100x70x88h 1 cassetto |

WORK BENCHES SERIE CORTI FERRO

Extremely sturdy structure, steel tube frame, 3 mm steel top. Lower metal shelf. Vices and shelves 705 can be mounted on all our work benches.


Powder coating, standard colour blue ral 5010.

Components:

Drawer Art. 706 sliding steel drawer on nylon coated ball bearings, with stop. Key lock.

Cabinet Art. 709 steel cabinet with 1 internal fixed shelf, metal door with key lock.

| | |
|--------------------|-------------------------------------|
| ART. 218/F | cm. 200x70x88h 2 drawers |
| ART. 218/FA | cm. 200x70x88h 2 drawers, 1 cabinet |
| ART. 217/F | cm. 150x70x88h 1 drawer |
| ART. 217/FC | cm. 150x70x88h 2 drawers |
| ART. 215/F | cm. 100x70x88h 1 drawer |



BANCHI DA LAVORO SERIE CORTI-FERRO

Banchi lavoro metallici realizzati in robusta struttura tubolare d'acciaio con piano superiore in lamiera spess. mm. 3, con bordini perimetrali su 3 lati mm. 20h.

Ripiano inferiore lamiera. Monoblocco.

Su tutti i nostri banchi è possibile montare morse.

Verniciatura eseguita con polveri cottura a forno colore di serie blu ral 5010.

SENZA CASSETTI

ART. 218/FL cm. 200x70x88h senza cassetti

ART. 217/FL cm. 150x70x88h senza cassetti

ART. 215/FL cm. 100x70x88h senza cassetti

WORK BENCHES SERIE CORTI FERRO

Extremely sturdy structure, steel tube frame, 3 mm steel top. Lower metal shelf. Vices and shelves 705 can be mounted on all our work benches.

Powder coating, standard colour blue ral 5010.

WITHOUT DRAWERS

ART. 218/FL cm. 200x70x88h without drawers

ART. 217/FL cm. 150x70x88h without drawers

ART. 215/FL cm. 100x70x88h without drawers



BANCHI DA LAVORO SERIE CORTI-FERRO

Banchi lavoro metallici realizzati in robusta struttura tubolare d'acciaio con piano superiore lamiera spess. mm 3, con bordini perimetrali su 3 lati mm 20h.

Ripiano inferiore lamiera. Monoblocco.

Su tutti i nostri banchi è possibile montare morse.

Verniciatura eseguita con polveri cottura a forno colore di serie blu ral 5010.

Componenti

Cassetto metallico Art. 706 scorrevole su guide con cuscinetti a sfera ricoperti nylon con arresto fine corsa, chiusura con serratura.

Armadietto metallico Art. 709 completo di 1 ripiano interno fisso, chiusura con serratura.

Cassettiera metallica Art. 708 composta da 3 cassetti scorrevoli su guide con cuscinetti a sfera ricoperti nylon con arresto fine corsa, chiusura centralizzata con serratura.

| | | |
|--------------------|---------------|------------------------------|
| ART. 218/FG | cm 200x70x88h | 2 armadietti |
| ART. 218/FF | cm 200x70x88h | 1 cassettiera e 1 armadietto |
| ART. 218/FB | cm 200x70x88h | 1 cassetto e 1 armadietto |
| ART. 218/FE | cm 200x70x88h | 1 cassetto e 1 cassettiera |
| ART. 218/FQ | cm 200x70x88h | 1 cassetto |
| ART. 218/FO | cm 200x70x88h | 1 cassettiera |

| | | |
|--------------------|---------------|----------------------------|
| ART. 217/FB | cm 150x70x88h | 1 cassetto e 1 armadietto |
| ART. 217/FE | cm 150x70x88h | 1 cassetto e 1 cassettiera |
| ART. 217/FG | cm 150x70x88h | 1 armadietto |
| ART. 217/FO | cm 150x70x88h | 1 cassettiera |

WORK BENCHES SERIE CORTI FERRO

Extremely sturdy structure, steel tube frame, 3 mm steel top. Lower metal shelf. Vices and shelves 705 can be mounted on all our work benches.

Powder coating, standard colour blue ral 5010.

Components:





Drawer Art. 706 sliding steel drawer on nylon coated ball bearings, with stop. Key lock.

Pedestal Art. 708 metal pedestal with 3 sliding drawers on nylon coated ball bearings, with stop. Central key lock.

Cabinet Art. 709 steel cabinet with 1 internal fixed shelf, metal door with key lock

| | | |
|--------------------|---------------|-----------------------|
| ART. 218/FG | cm 200x70x88h | 2 cabinets |
| ART. 218/FF | cm 200x70x88h | 1 pedestal, 1 cabinet |
| ART. 218/FB | cm 200x70x88h | 1 drawer, 1 cabinet |
| ART. 218/FE | cm 200x70x88h | 1 drawer, 1 pedestal |
| ART. 218/FQ | cm 200x70x88h | 1 drawer |
| ART. 218/FO | cm 200x70x88h | 1 pedestal |

| | | |
|--------------------|---------------|----------------------|
| ART. 217/FB | cm 150x70x88h | 1 drawer, 1 cabinet |
| ART. 217/FE | cm 150x70x88h | 1 drawer, 1 pedestal |
| ART. 217/FG | cm 150x70x88h | 1 cabinet |
| ART. 217/FO | cm 150x70x88h | 1 pedestal |

**ART. 218/FG****ART. 218/FF****ART. 218/FB****ART. 218/FE****ART. 218/FQ****ART. 218/FO****ART. 217/FB****ART. 217/FE****ART. 217/FG****ART. 217/FO**

PANNELLI APPENDICHIAVI

Pannelli appendichiavi realizzati in robusta lamiera d'acciaio forata, foro diam. mm 4 passo 7.

Verniciatura eseguita con polveri cottura a forno colore di serie blu ral 5010.

| | | |
|-----------------|-------------|-----------------------|
| ART. 501 | cm. 100x50h | liscio |
| ART. 502 | cm. 150x50h | liscio |
| ART. 503 | cm. 200x50h | liscio |
| ART. 504 | cm. 100x85h | con mensola superiore |
| ART. 505 | cm. 150x85h | con mensola superiore |
| ART. 506 | cm. 200x85h | con mensola superiore |

GANCI ZINCATI PER PANNELLI APPENDICHIAVI

| | |
|-----------------|----------------------------|
| ART. 602 | a 3 punte -mm 40- |
| ART. 604 | filettati -mm 50- |
| ART. 605 | a elle |
| ART. 606 | a uncino |
| ART. 607 | a occhiello |
| ART. 608 | portacacciaviti -mm 100- |
| ART. 609 | portacacciaviti -mm 150- |
| ART. 615 | per espositore -mm 100- |
| ART. 616 | per espositore -mm 150- |
| ART. 617 | squadretta portachiavi |
| ART. 618 | squadretta portacacciaviti |
| ART. 619 | squadretta portamartello |

KEY AND TOOL BOARDS

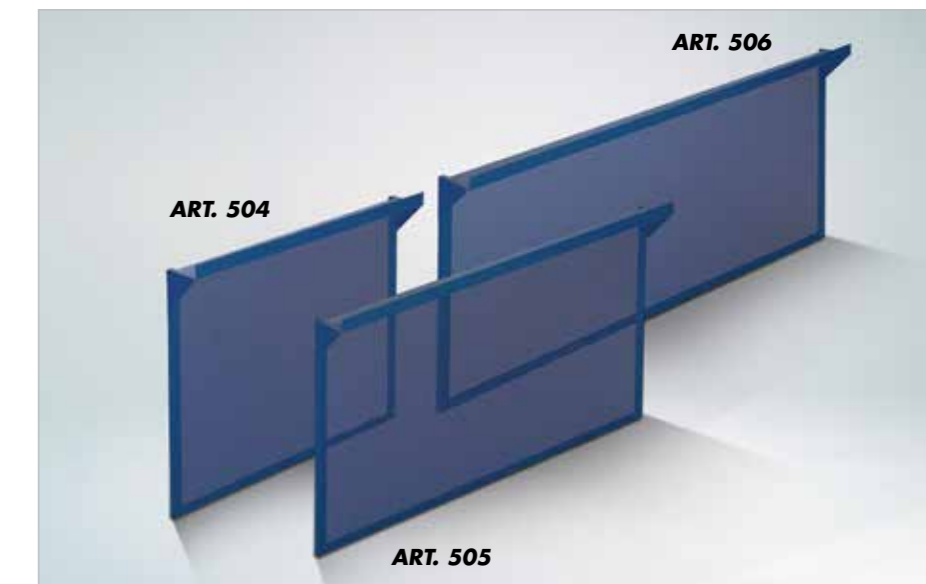

Key and tool board in perforated steel sheet, dia. hole 4 mm, pitch 7 mm

Powder coating, standard colour blue ral 5010.

| | | |
|-----------------|-------------|------------|
| ART. 501 | cm. 100x50h | plain |
| ART. 502 | cm. 150x50h | plain |
| ART. 503 | cm. 200x50h | plain |
| ART. 504 | cm. 100x85h | with shelf |
| ART. 505 | cm. 150x85h | with shelf |
| ART. 506 | cm. 200x85h | with shelf |

ZINC-PLATED HANGERS FOR BOARDS

| | |
|-----------------|----------------------------|
| ART. 602 | 3 points, 40 mm |
| ART. 604 | threaded, 50 mm |
| ART. 605 | L-shaped |
| ART. 606 | hook-shaped |
| ART. 607 | eye-shaped |
| ART. 608 | screwdriver holder, 100 mm |
| ART. 609 | screwdriver holder, 150 mm |
| ART. 615 | display hangers, 100 mm |
| ART. 616 | display hangers, 150 mm |
| ART. 617 | spanners holder system |
| ART. 618 | screwdriver holder system |
| ART. 619 | hammer holder system |



TAVOLI E SEDIE MENSA

Tavoli mensa metallici realizzati in robusto tubolare d'acciaio con piano superiore bilaminato colore grigio spessore mm 25 con bordo ABS 4 lati. Smontabili.

Verniciatura eseguite con polveri cottura a forno colore di serie grigio ral 7035.

Sedie mensa metalliche realizzate in robusta struttura tubolare d'acciaio verniciata completa di puntali in gomma. Seduta e schienale in laminato colore grigio. Impilabili. Monoblocco.

Verniciatura eseguite con polveri cottura a forno colore di serie grigio ral 7035.

Sedie mensa metalliche realizzate in robusto tubolare d'acciaio cromato. Seduta e schienale realizzate in materiale termoplastico e finitura superficiale con goffatura e zigrinatura antiscivolo. Impilabili. Monoblocco.

Colori struttura nero, grigio ral 9007, grigio ral 9006 (alluminio)

Colori seduta avorio, panna, cuoio, nero, blu marine, verde mela, verde oliva, arancio, giallo, rosso, marrone.

| | | |
|------------------|-------------------|---------|
| ART.124 | cm. 180x80x74h | 6 posti |
| ART.125 | cm. 120x80x74h | 4 posti |
| ART.126 | cm. 80x80x74h | 4 posti |
| ART.121/A | cm. 37x38x81h | |
| ART.121/P | cm. 42,5x48,5x81h | |

SGABELLI INDUSTRIA

Sgabelli industria con struttura colore nero completa di puntali in gomma. Elevazione a gas varie altezze, con o senza poggiatesta. Smontati. A richiesta ruote.

| | | |
|------------------|---------------|---|
| ART.122/A | cm. 60x60x80h | h min cm 55 – max cm 80 - faggio |
| ART.122/B | cm. 60x60x68h | h min cm 48 – max cm 68 - faggio |
| ART.122/C | cm. 60x60x60h | h min cm 55 – max cm 80 - faggio |
| ART.122/D | cm. 60x60x68h | h min cm 48 – max cm 68 - faggio |
| ART.122/P | cm. 47x63x96h | h min cm 58 – max cm 83 - poliuretano |
| ART.122/I | cm. 60x60x92h | h min cm 64 – max cm 76 - imbottito rivestimento tessuto o similpelle |

MESS TABLES AND CHAIRS

Mess tables, metal tube, laminated top in light grey with ABS edging. Demountable. Powder coating, standard color grey RAL 7035.

Mess chair, metal tube, laminated top in light grey. Powder coating, standard color grey RAL 7035.


Mess chair, metal chromed tube, thermoplastic material. Different colours

| | | |
|------------------|------------------|---------|
| ART.124 | cm 180x80x74h | 6 seats |
| ART.125 | cm 120x80x74h | 4 seats |
| ART.126 | cm 80x80x74h | 4 seats |
| ART.121/A | cm 37x38x81h | |
| ART.121/P | cm 42,5x48,5x81h | |

WORKSHOP STOOLS

Workshop stools, metal tube frame in black, feet base. Gas system device for height, feet base, wheels on request.

| | | |
|------------------|--------------|-------------------------|
| ART.122/A | cm 60x60x80h | h min cm 55 – max cm 80 |
| ART.122/B | cm 60x60x68h | h min cm 48 – max cm 68 |
| ART.122/C | cm 60x60x60h | h min cm 55 – max cm 80 |
| ART.122/D | cm 60x60x68h | h min cm 48 – max cm 68 |
| ART.122/P | cm 47x63x96h | h min cm 58 – max cm 83 |
| ART.122/I | cm 60x60x92h | h min cm 64 – max cm 76 |



ARMADI

Armadi metallici realizzati in robusta lamiera d'acciaio. Ripiani interni in lamiera regolabili in altezza, ante battenti rinforzate, chiusura con serratura. Monoblocco.

Verniciatura eseguita con polveri cottura a forno colore di serie grigio ral 7035.

| | | |
|--------------------|-----------------|--|
| ART.106/80 | cm. 80x45x200h | 4 ripiani rinforzati |
| ART.106 | cm. 100x45x200h | 4 ripiani rinforzati |
| ART.106/120 | cm. 120x45x200h | 4 ripiani rinforzati |
| ART.105 | cm. 100x45x100h | 1 ripiano rinforzato e 2 cassetti scorrevoli su cuscinetti a sfere |
| ART.105/IR | cm. 100x45x100h | 1 ripiano rinforzato |
| ART.106/A | cm. 60x40x180h | 4 ripiani grandi |
| ART.110 | cm. 60x40x180h | portascope |

STEEL CABINETS

Steel cabinets, extremely sturdy structure, provided with internal shelves adjustable in height, reinforced doors with keylock.

Powder coating, standard colour grey ral 7035.

| | | |
|---------------------|-----------------|---|
| ART. 106/80 | cm. 80x45x200h | 4 reinforced shelves |
| ART. 106 | cm. 100x45x200h | 4 reinforced shelves |
| ART. 106/120 | cm. 120x45x200h | 4 reinforced shelves |
| ART. 105 | cm. 100x45x100h | 1 reinforced shelf, 2 sliding drawers on ball bearings |
| ART. 105/IR | cm. 100x45x100h | 1 reinforced shelf, |
| ART. 106/A | cm. 60x40x180h | 4 shelves |
| ART. 110 | cm. 60x40x180h | 1 shelf, 1 central vertical separation, 2 little shelves |



ART. 106/80
ART. 106
ART. 106/120

ART. 105

ART. 106/A

ART. 110

ARMADI PROFONDI CM 60

Armadi metallici prof. cm. 60 realizzati in robusta lamiera d'acciaio con 3+3 cremagliere.

Ripiani interni in lamiera regolabili in altezza con 2 rinforzi, ante battenti rinforzate, chiusura con serratura. Monoblocco.

Verniciatura eseguita con polveri cottura a forno colore di serie grigio ral 7035

| | | |
|-----------------------|-----------------|---|
| ART. 106/PR | cm. 100x60x200h | 4 ripiani con 2 rinforzi |
| ART. 106/120PR | cm. 120x60x200h | 4 ripiani con 2 rinforzi |
| ART. 106/PT | cm. 100x60x200h | 1 ripiano con tubo appendiabiti cromato e 1 ripiano con 2 rinforzi. |

STEEL CABINETS

Steel cabinets, extremely sturdy structure, provided with internal shelves adjustable in height, reinforced doors with keylock.

Powder coating, standard colour grey ral 7035.

| | | |
|-----------------------|-----------------|--|
| ART. 106/PR | cm. 100x60x200h | 4 reinforced shelves |
| ART. 106/120PR | cm. 120x60x200h | 4 reinforced shelves |
| ART. 106/PT | cm. 100x60x200h | 1 reinforced shelf, 1 coatstand plated |



ARMADI

Armadi metallici realizzati in robusta lamiera d'acciaio.

Ripiani interni in lamiera regolabili in altezza, ante battenti rinforzate, chiusura con serratura. Monoblocco.

Verniciatura eseguita con polveri cottura a forno colore di serie grigio ral 7035.

| | | |
|-------------------|-----------------|---|
| ART. 106/C | cm. 100x45x200h | 6 ripiani rinforzati completo di 32 contenitori art. 2004 mm 207x345x165h |
| ART. 2002 | mm 103x165x83h | - contenitori in PEHD colore bleu |
| ART. 2003 | mm 145x240x125h | - contenitori in PEHD colore bleu |
| ART. 2004 | mm 207x345x165h | - contenitori in PEHD colore bleu |
| ART. 2005 | mm 303x485x190h | - contenitori in PEHD colore bleu |
| ART. 2005S | mm 363x580x250h | - contenitori in PEHD colore bleu |

DEPOSITO VERNICI E SOLVENTI

Armadio metallico realizzato in robusta lamiera d'acciaio.

Ripiani interni rinforzati in lamiera forata regolabili in altezza, fori di areazione laterali con griglia interna di protezione per fiamme libere, vaschetta raccolta zincata mm 970x410x120h estraibile, cartelli esterni di identificazione, ante battenti rinforzate, chiusura con serratura. Monoblocco.

Verniciatura eseguita con polveri cottura a forno colore giallo..

| | | |
|-------------------|-----------------|-------------------------|
| ART. 106/G | cm. 100x45x200h | 4 ripiani, 1 vaschetta. |
|-------------------|-----------------|-------------------------|

STEEL CABINETS

Steel cabinets, extremely sturdy structure, provided with internal shelves adjustable in height, reinforced doors with keylock.

Powder coating, standard colour grey ral 7035.

| | | |
|-------------------|-----------------|--|
| ART. 106/C | cm. 100x45x200h | 6 reinforced shelves, provided with 32 boxes art. 2004 mm 207x345x165h |
| ART. 2002 | mm 103x165x83h | - PEHD box |
| ART. 2003 | mm 145x240x125h | - PEHD box |
| ART. 2004 | mm 207x345x165h | - PEHD box |
| ART. 2005 | mm 303x485x190h | - PEHD box |
| ART. 2005S | mm 363x580x250h | - PEHD box |

STEEL CABINETS FOR PAINTS

Steel cabinet, extremely sturdy structure, reinforced doors, provided with internal adjustable shelves, air holes on sides, zinc plated extractable tank dimension mm 970x410x120h, lockable.

Powder coating, standard colour jellow.

| | | |
|-------------------|-----------------|-------------------|
| ART. 106/G | cm. 100x45x200h | 4 shelves, 1 tank |
|-------------------|-----------------|-------------------|



ART. 106/C

ART. 106/G

ART. 2005S

ARMADI

Armadi metallici realizzati in lamiera d'acciaio. Ripiani interni in lamiera regolabili in altezza. Ante Battenti rinforzate, chiusura con maniglia con serratura.

Verniciatura eseguita con polveri cottura a forno colore di serie grigio RAL 7035.

| | | |
|---------------------|----------------|---------------------------------------|
| ART. 906 | cm 100x45x200h | 4 ripiani |
| ART. 106/180 | cm 100x40x180h | 4 ripiani |
| ART. 106/VL | cm 100x40x180h | con divisione, 1 ripiano e 3 pianetti |
| ART. 106/L80 | cm 80x40x180h | 4 ripiani |
| ART. 110/80 | cm 80x40x180h | portascopie |
| ART. 110/100 | cm 100x40x180h | portascopie |
| ART. 901 | cm 50x40x100h | 2 ripiani |
| ART. 902 | cm 50x40x100h | 1 cassetto e 1 ripiano |
| ART. 904 | cm 100x40x100h | 1 ripiano |
| ART. 905 | cm 100x40x100h | 2 cassetti e 1 ripiano |

STEEL CABINETS

Steel cabinets, extremely sturdy structure, provided with internal shelves adjustable in height, reinforced doors with keylock.

Powder coating, standard colour grey ral 7035.

| | | |
|---------------------|----------------|--|
| ART. 906 | cm 100x45x200h | 4 shelves |
| ART. 106/180 | cm 100x40x180h | 4 shelves |
| ART. 106/VL | cm 100x40x180h | 1 shelf, 1 central vertical separation, 2 little shelves |
| ART. 106/L80 | cm 80x40x180h | 4 shelves |
| ART. 110/80 | cm 80x40x180h | 3 little shelves |
| ART. 110/100 | cm 100x40x180h | 3 little shelves |
| ART. 901 | cm 50x40x100h | 2 shelves |
| ART. 902 | cm 50x40x100h | 1 drawer and 1 shelf |
| ART. 904 | cm 100x40x100h | 1 shelf |
| ART. 905 | cm 100x40x100h | 2 drawers e 1 shelf |



ART. 906



ART. 106/VL



ART. 110/100
ART. 110/80



ART. 106/L80
ART. 106/180



ART. 901



ART. 902



ART. 904



ART. 905

ARMADI

Armadi metallici realizzati in robusta lamiera d'acciaio. Ripiani interni in lamiera estraibili, ante battenti rinforzate, chiusura con serratura. Monoblocco

Verniciatura eseguita con polveri cottura a forno colore di serie grigio RAL 7035.

| | | |
|-----------------|--------------------|---|
| ART. 101 | cm. 50x50x100h | 2 ripiani |
| ART. 102 | cm. 50x50x100h | 1 ripiano, 1 cassetto scorrevole su cuscinetti a sfere |
| ART. 128 | cm. 60x50x111/123h | 1 cappello, inclinato 1 ripiano e 1 cassetto scorrevole esterno |

ARMADI PORTA VITERIE

Armadi metallici realizzati in robusta lamiera d'acciaio. Divisori zincati estraibili. Portacartellini metallici. Monoblocco.

Verniciatura eseguita con polveri cottura a forno colore di serie grigio ral 7038.

| | | |
|-----------------|----------------|----------------------|
| ART. 113 | cm. 60x12x180h | 80 caselle |
| ART. 114 | cm. 60x12x100h | 44 caselle |
| ART. 115 | cm. 60x12x60h | 28 caselle |
| ART. 116 | cm. 43x50x180h | 78 caselle, girevole |

STEEL CABINETS

Steel cabinets, extremely sturdy structure, provided with internal shelves adjustable in height, reinforced doors with keylock.

Powder coating, standard colour grey ral 7035.

| | | |
|-----------------|--------------------|---|
| ART. 101 | cm. 50x50x100h | 2 shelves |
| ART. 102 | cm. 50x50x100h | 1 shelf, 1 sliding drawer on ball bearings |
| ART. 128 | cm. 60x50x111/123h | desk on oblique top, 1 shelf, 1 sliding drawer on ball bearings |

CABINETS FOR SCREW STORAGE

Steel cabinets, extremely sturdy structure, provided with zinc-coated removable dividers. Steel badge holders.

Powder coating, standard colour grey ral 7038.

| | | |
|-----------------|----------------|------------------------|
| ART. 113 | cm. 60x12x180h | 80 bins |
| ART. 114 | cm. 60x12x100h | 44 bins |
| ART. 115 | cm. 60x12x60h | 28 bins |
| ART. 116 | cm. 43x50x180h | 78 bins, swivel system |



ARMADI PORTA RICAMBI

Armadi metallici realizzati in robusta lamiera d'acciaio.
Cassetti scorrevoli su guide lamiera con fermo, fessurati per inserimento fino a 5 divisori. Forniti di 1 divisorio zincato cadun cassetto.
Portacartellini metallici. Monoblocco.

Verniciatura eseguita con polveri cottura a forno colore di serie grigio ral 7035.

| | | |
|------------------|----------------|--|
| ART.118 | cm. 90x30x200h | 96 cassetti piccoli misura utile cm. 13x28x6h |
| ART.119 | cm. 90x30x200h | 48 cassetti medi misura utile cm. 26x28x6h |
| ART.120 | cm. 90x30x200h | 24 cassetti grandi misura utile cm. 26x28x16h |
| ART.118/A | cm. 90x30x100h | 48 cassetti piccoli misura utile cm. 13x28x6h |
| ART.119/A | cm. 90x30x100h | 24 cassetti medi misura utile cm. 26x28x6h |
| ART.120/A | cm. 90x30x100h | 12 cassetti grandi misura utile cm. 26x28x16h |
| ART.120/M | cm. 90x34x200h | 12 cassetti grandi misura utile cm. 26x28x16h 12 cassetti medi misura utile cm. 26x28x6h 24 cassetti piccoli misura utile cm. 13x28x6h ante battenti rinforzate, chiusura con serratura |

CABINETS FOR SPARE PART STORAGE

Steel cabinets, extremely sturdy structure, provided with drawers designed to hold 5 removable dividers per drawer, sliding on steel guides with stop. One zinc-coated divider per drawer standard. Steel badge holders.

Powder coating, standard colour grey ral 7035.

| | | |
|-------------------|----------------|--|
| ART. 118 | cm. 90x30x200h | 96 small drawers, working dim. 13x28x6h cm |
| ART. 119 | cm. 90x30x200h | 48 medium drawers, working dim. 26x28x6h cm |
| ART. 120 | cm. 90x30x200h | 24 large drawers, working dim. 26x28x16h cm |
| ART. 118/A | cm. 90x30x100h | 48 small drawers, working dim. 13x28x6h cm |
| ART. 119/A | cm. 90x30x100h | 24 medium drawers, working dim. 26x28x6h cm |
| ART. 120/A | cm. 90x30x100h | 12 large drawers, working dim. 26x28x16h cm |
| ART. 120/M | cm. 90x30x200h | 12 large drawers, working dim. 26x28x16h cm 12 medium drawers, working dim. 26x28x6h cm 24 small drawers, working dim. 13x28x6h cm reinforced doors, central key lock |



CASSETTIERE PORTAUTENSILI

Portautensili metallici realizzati in robusta lamiera d'acciaio, dispositivo antiribaltamento, chiusura centralizzata con serratura, maniglia portaetichetta in alluminio. Cassetti scorrevoli su guide con cuscinetti a sfera in acciaio con estrazione totale (portata cad. cassetto max kg. 75). A richiesta guide telescopiche per portata cassetto 200 kg cad. Disponibile ampia gamma di misure cassetti e accessori. Monoblocco.

A richiesta guide telescopiche portata cad. cassetto max kg. 200.
Verniciatura eseguita con polveri cottura forno colore blu ral 5010 o grigio ral 7035.

| | | |
|----------------------|-----------------|---|
| ART.LI/14.367 | cm.57x73x80h | 7 cassetti (2 da mm 75, 4 da mm 100, 1 da mm 150) |
| ART.LI/14.416 | cm.72x73x100h | 7 cassetti (2 da mm 75, 3 da mm 100, 2 da mm 150) |
| ART.LI/78.648 | cm.72x73x100h | 9 cassetti (da mm 100) |
| ART.LI/78.292 | cm. 102x73x100h | 7 cassetti (1 da mm 50, 2 da mm 75, 2 da mm 100, 1 da mm 200 e 1 da mm 300h) |
| ART.LI/79.412 | cm. 72x60x102h | armadio con 3 cassetti e 2 ripiani |
| ART.LI/14.373 | cm. 56x73x99h | 7 cassetti (2 da mm 75, 4 da mm 100, 1 da mm 150) con ruote |
| ART.LI/18.368 | cm. 108x51x93h | Carrello su ruote mm 160, boccole ISO- HSK63 disponibile con diverse tipologie di boccole |

CARRELLI PORTACONI

Carrello metallico realizzato in robusta lamiera d'acciaio ideato per il trasporto di boccole come tabella.
Montato su ruote in gomma blu diam. mm 160 (2 fisse, 1 gir. 1 gir. c/fr.).
Maniglione. Monoblocco.

A richiesta porta documenti e piano di appoggio.

Verniciatura eseguita a polveri cottura a forno colore blu ral 5010

| | | | |
|--------------------|----------------|------------|---|
| ART. PC/R55 | cm. 70x60x145h | 55 boccole | ISO 50, CAPTO 8, VDI 30-40-50, HSK 80-100 |
| ART. PC/R66 | cm. 70x60x145h | 66 boccole | ISO 30-40, HSK 63 |
| ART. PC/R77 | cm. 70x60x145h | 77 boccole | CAPTO 6, HSK 50 |
| ART. PC/R88 | cm. 70x60x145h | 88 boccole | CAPTO 3-4-5, HSK 32-50, MORSE K2-K3-K4 |

STEEL CABINET FOR TOOL STORAGE

Extremely sturdy structure, overturning device, central key lock, PVC handle for labels. Sliding steel drawers on steel ball bearings rollers with stop, load capacity each drawer 75 kg. Telescope guides for load capacity each drawer 200 kg on demand. Available big range of different dimension and accessories.

Powder coating standard colour bleu RAL 5010 or grey ral 7035

| | | |
|-----------------------|-----------------|--|
| ART. LI/14.367 | cm. 57x73x80h | 7 drawers (2 mm 75, 4 mm 100, 1 mm 150) |
| ART. LI/14.416 | cm. 72x73x100h | 7 drawers (2 mm 75, 3 mm 100, 2 mm 150) |
| ART. LI/78.648 | cm. 72x73x100h | 9 drawers (mm 100) |
| ART. LI/78.292 | cm. 102x73x100h | 7 drawers (1 mm 50, 2 mm 75, 2 mm 100, 1 mm 200 e 1 mm 300h) |
| ART. LI/79.412 | cm. 72x60x102h | Steel cabinet (3 drawers, 2 shelves) |
| ART. LI/14.373 | cm. 56x73x99h | 7 drawers (2 mm 75, 4 mm 100, 1 mm 150) on wheels |
| ART. LI/18.368 | cm. 108x51x93h | Truck, wheels mm 160, ISO- HSK63 different tool bushings available |

CNC TOOLS TROLLEY

Metal NC transport units made in sturdy steel metal sheet designed for transporting bushings as per table. Mounted on blue rubber wheels diam. 160 mm (2 fixed, 1 swivel 1 swivel c/fr.). Handle. Monoblock.

Document holder and support plane upon request.

Powder coating standard ral 5010 blue colour.

| | | | |
|--------------------|----------------|------------------|---|
| ART. PC/R55 | cm. 70x60x145h | 55 tool bushings | ISO 50, CAPTO 8, VDI 30-40-50, HSK 80-100 |
| ART. PC/R66 | cm. 70x60x145h | 66 tool bushing | ISO 30-40, HSK 63 |
| ART. PC/R77 | cm. 70x60x145h | 77-tool bushing | CAPTO 6, HSK 50 |
| ART. PC/R88 | cm. 70x60x145h | 88 tool bushing | CAPTO 3-4-5, HSK 32-50, MORSE K2-K3-K4 |



ART. LI/14.367



ART. LI/14.416



ART. LI/78.648



ART. LI/78.292



ART. LI/79.412



ART. LI/14.373



ART. LI/18.368



ART. PC/R

ARMADI SPOGLIATOIO

Armadi spogliatoio metallici realizzati in robusta lamiera d'acciaio. Ripiano interno in lamiera fisso, tramezza centrale per separare abiti civili/lavoro, tubo + ganci appendiabiti e porta-ombrelli. Antine dotate di feritoie aerazione, portacartellino e maniglia metallica portaluchetto. Monoblocco.

Verniciatura eseguita con polveri cottura a forno colore di serie grigio ral 7035.

Antine colorate a richiesta.

| | | |
|---------------------|-----------------|--|
| ART. 109/1T | cm. 42x50x180h | 1 posto, senza tetto inclinato |
| ART. 109/1TI | cm. 42x50x210h | 1 posto, con tetto inclinato |
| ART. 109/T | cm. 81x50x180h | 2 posti, senza tetto inclinato |
| ART. 109/TI | cm. 81x50x210h | 2 posti, con tetto inclinato |
| ART. 109/3T | cm. 120x50x180h | 3 posti, senza tetto inclinato |
| ART. 109/3TI | cm. 120x50x210h | 3 posti, con tetto inclinato |
| ART. 109/ITR | cm. 53x50x180h | 1 posto, ripiano inferiore portascarpe |
| ART. 109/TR | cm. 102x50x180h | 2 posti, ripiano inferiore portascarpe |
| ART. 109/TP | cm. 81x75x205h | 2 posti, senza tetto inclinato, panca inferiore con listelli di legno lucidati al naturale |
| ART. 109/TIP | cm. 81x75x235h | 2 posti, con tetto inclinato, panca inferiore con listelli di legno lucidati al naturale |
| ART. 109/VF | cm. 60x50x195h | 1 posto, 3 + 1 ripiani fissi, tubo e specchio |
| ART. S/VF | cm. 60x50x 80h | sopralzo per art. 109/VF con 1 ripiano fisso |
| ART. P | | piedino plastica colore nero |

LOCKERS

Holder with drainage tray, doors with air holes, badge holder, handles to be fastened with padlock or lockable on demand.

Powder coating, standard colour grey ral 7035,

doors in different colours on demand.

| | | |
|---------------------|-----------------|--|
| ART. 109/1T | cm. 42x50x180h | 1 door coat tube, internal divider for civil and working clothes |
| ART. 109/1TI | cm. 42x50x210h | as above with anti-dust inclined top |
| ART. 109/T | cm. 81x50x180h | 2 doors coat tube, internal divider for civil and working clothes |
| ART. 109/TI | cm. 81x50x210h | as above with anti-dust inclined top |
| ART. 109/3T | cm. 120x50x180h | 3 doors, without inclined top |
| ART. 109/3TI | cm. 120x50x210h | 3 doors, with inclined top |
| ART. 109/ITR | cm. 53x50x180h | 1 door, shelf on the bottom for shoes |
| ART. 109/TR | cm. 102x50x180h | 2 doors, shelves on the bottom for shoes |
| ART. 109/TP | cm. 81x75x205h | 2 doors coat tube, internal divider for civil and working clothes, bench with natural wood slats |
| ART. 109/TIP | cm. 81x75x235h | as above with anti-dust inclined top |
| ART. 109/VF | cm. 60x50x195h | 1 door, 3+1 fixed shelves, tube |
| ART. S/VF | cm. 60x50x 80h | steel cupboard for 109/VF, 1 fixed shelf |
| ART. P | | PVC black plug |

SPOGLIATOI E PANCHE



ARMADI SPOGLIATOIO

Armadi spogliatoio metallici realizzati in robusta lamiera d'acciaio. Ripiano interno in plastica, tubo + ganci appendiabiti e porta-ombrelli. Antine dotate di feritoie aerazione, portacartellino e maniglia metallica portaluchetto. Monoblocco.

Verniciatura eseguita con polveri cottura a forno colore di serie grigio ral 7035.

Antine colorate a richiesta.

| | | |
|--------------------|------------------------------|-------------------------------|
| ART. 109/1 | cm. 36x33x180h | 1 posto |
| ART. 109/2 | cm. 69x33x180h | 2 posti |
| ART. 109/3 | cm. 102x33x180h | 3 posti |
| ART. 109/1P | cm. 32x50x180h | 1 posto con tubo appendiabiti |
| ART. 109/P | cm. 61x50x180h | 2 posti con tubo appendiabiti |
| ART. 109/3P | cm. 91x50x180h | 3 posti con tubo appendiabiti |
| ART. P | piedino plastica colore nero | |

CASELLARI

Casellari metallici realizzati in robusta lamina d'acciaio. Antine tamburate dotate di fori aerazione, porta cartellino e serratura. Predisposti per eventuale chiusura con serratura a moneta o serratura elettrica digitale. Monoblocco.

Verniciatura eseguita con polveri cottura a forno colore di serie grigio ral 7035. Antine colorate a richiesta.

| | | |
|--------------------|------------------------------|----------|
| ART. 109/8 | cm. 81x50x180h | 8 posti |
| ART. 109/12 | cm. 120x50x180h | 12 posti |
| ART. P | piedino plastica colore nero | |

LOCKERS

Bench for lockers made in metal tubular frame, natural wood slats. Also available with hangers.

Powder coating, standard colour grey ral 7035.

| | | |
|--------------------|-----------------|---------------------|
| ART. 109/1 | cm. 36x33x180h | 1 door |
| ART. 109/2 | cm. 69x33x180h | 2 doors |
| ART. 109/3 | cm. 102x33x180h | 3 doors |
| ART. 109/1P | cm. 32x50x180h | 1 door with hanger |
| ART. 109/P | cm. 61x50x180h | 2 doors with hanger |
| ART. 109/3P | cm. 91x50x180h | 3 doors with hanger |
| ART. P | PVC black plug | |

STEEL CABINETS

Steel cabinet, extremely sturdy structure, doors with air holes, lockable. Eventual money lock or digital lock.

Powder coating, standard colour grey ral 7035.

Doors in different colours on demand.

| | | |
|--------------------|------------------------------|----------|
| ART. 109/8 | cm. 81x50x180h | 8 doors |
| ART. 109/12 | cm. 120x50x180h | 12 doors |
| ART. P | piedino plastica colore nero | |



ARMADI SPOGLIATOIO E CASELLARI

Armadi spogliatoio e armadi casellari metallici realizzati in robusta lamiera d'acciaio. Antine dotate di feritoie aerazione, portacartellino e maniglia metallica portaluchetto. Monoblocco

Verniciatura eseguita con polveri cottura a forno colore di serie grigio ral 7035.

Antine colorate a richiesta.

| | | |
|---------------------|-----------------|---------------------------------------|
| ART. 109/1SP | cm. 32x50x180h | 1+1 posti sovrapposti solo con gancio |
| ART. 109/SP | cm. 61x50x180h | 2+2 posti sovrapposti solo con gancio |
| ART. 109/3SP | cm. 91x50x180h | 3+3 posti sovrapposti solo con gancio |
| ART. 109/4C | cm. 32x50x180h | 4 caselle |
| ART. 109/8C | cm. 61x50x180h | 8 caselle |
| ART. 109/12C | cm. 91x50x180h | 12 caselle |
| ART. 109/16C | cm. 120x50x180h | 16 caselle |

LOCKERS

Holder, doors with air holes, badge holder, handles to be fastened with padlock or lockable on demand.

Powder coating, standard colour grey ral 7035.

Different colours for door on demand.

| | | |
|---------------------|-----------------|------------------------------|
| ART. 109/1SP | cm. 32x50x180h | 1+1 doors, coat hangers only |
| ART. 109/SP | cm. 61x50x180h | 2+2 doors, coat hangers only |
| ART. 109/3SP | cm. 91x50x180h | 3+3 doors, coat hangers only |
| ART. 109/4C | cm. 32x50x180h | 4 doors |
| ART. 109/8C | cm. 61x50x180h | 8 doors |
| ART. 109/12C | cm. 91x50x180h | 12 doors |
| ART. 109/16C | cm. 120x50x180h | 16 doors |



PANCHINE

Panchine metalliche realizzate in robusto tubolare d'acciaio con seduta in listelli legno lucidati al naturale. Tubolari inferiori poggiascarpe. Disponibili anche nelle versioni con schienale, pomoli appendiabiti e cappelliera.

Verniciatura eseguita con polveri cottura a forno colore grigio ral 7035.

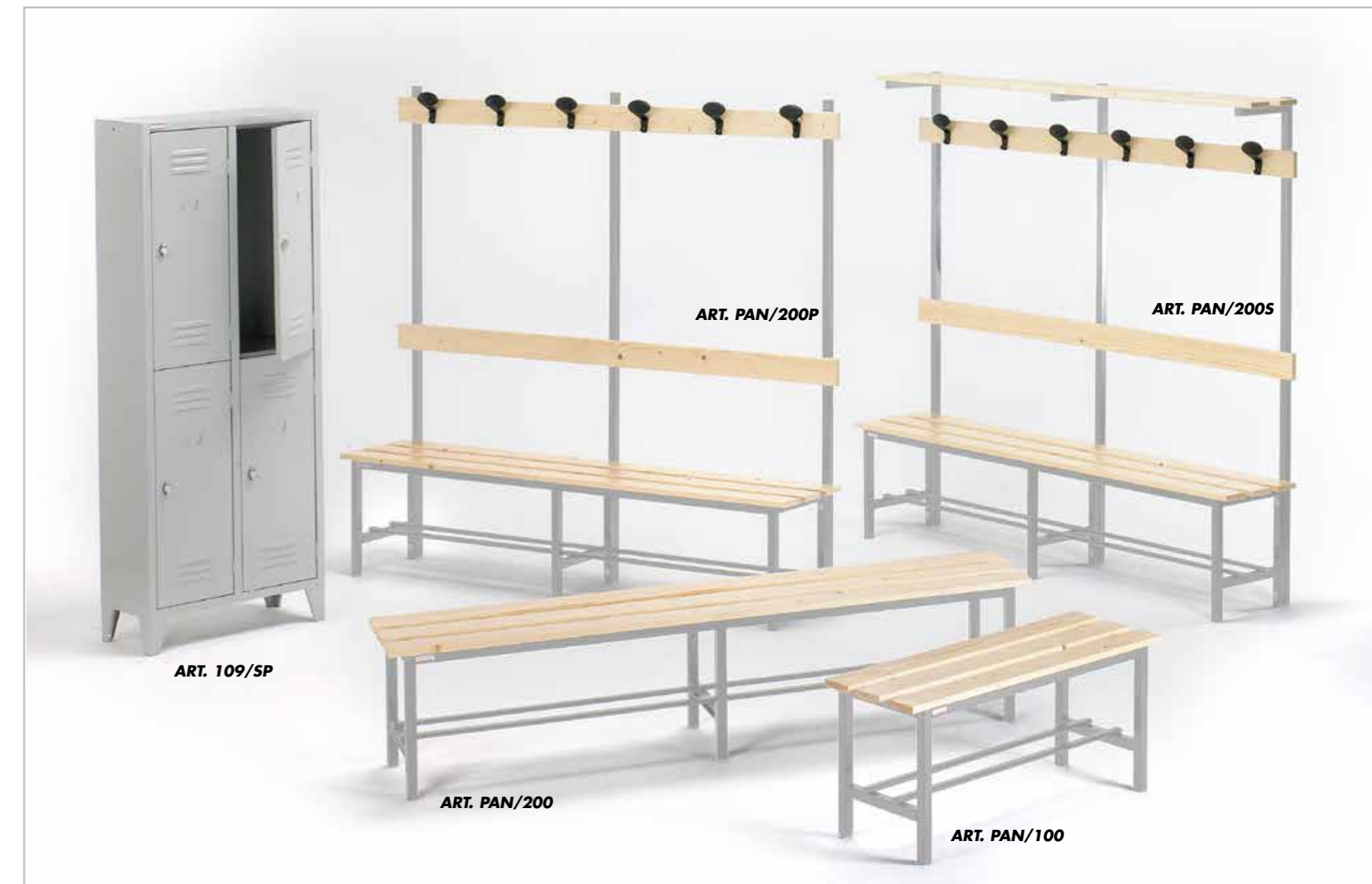
| | | |
|----------------------|--------------------|--|
| ART. PAN/100 | cm. 100x35x45h | senza schienale |
| ART. PAN/200 | cm. 200x35x45h | senza schienale |
| ART. PAN/100P | cm. 100x40x45/180h | con schienale, senza cappelliera, 3 pomoli |
| ART. PAN/200P | cm. 200x40x45/180h | con schienale, senza cappelliera, 6 pomoli |
| ART. PAN/100S | cm. 100x40x45/180h | con schienale e cappelliera, 3 pomoli |
| ART. PAN/200S | cm. 200x40x45/180h | con schienale e cappelliera, 6 pomoli |
| ART. 109/SP | cm. 62x50x180h | 2+2 posti sovrapposti, solo con gancio |

BENCH FOR LOCKERS

Bench for lockers made in metal tubular frame, natural wood slats. Also available with hangers.

Powder coating standard colour grey ral 7035.

| | | |
|----------------------|--------------------|------------------------------|
| ART. PAN/100 | cm. 100x35x45h | simple bench |
| ART. PAN/200 | cm. 200x35x45h | simple bench |
| ART. PAN/100P | cm. 100x40x45/180h | with 3 hangers |
| ART. PAN/200P | cm. 200x40x45/180h | with 6 hangers |
| ART. PAN/100S | cm. 100x40x45/180h | with 3 hangers |
| ART. PAN/200S | cm. 200x40x45/180h | with 6 hangers |
| ART. 109/S P | cm. 62x50x180h | 2+2 doors, coat hangers only |



ARMADI - SOPRALZI - LIBRERIE

Armadi, sopralzi e librerie metalliche realizzati in robusta lamiera d'acciaio. Ripiani interni in lamiera regolabili in altezza, predisposti anche per cartelle sospese interasse cm 33, ante scorrevoli in lamiera rinforzata o in vetro su telaio. Tramezza centrale verticale in lamiera per le lunghezze cm 150 e cm 180. Chiusura con serratura.

Smontati, estrema facilità di montaggio.

Verniciatura eseguita con polveri cottura a forno colore di serie grigio ral 7035.

| | | |
|-----------------------|-----------------|--|
| ART. AS/120 | cm. 120x45x200h | 4 ripiani |
| ART. AS/150 | cm. 150x45x200h | 4+4 ripiani |
| ART. AS/180 | cm. 180x45x200h | 4+4 ripiani |
| ART. BL/120S | cm. 120x45x88h | 1 ripiano |
| ART. BL/150S | cm. 150x45x88h | 1+1 ripiano |
| ART. BL/180S | cm. 180x45x88h | 1+1 ripiano |
| ART. BL/120 | cm. 120x45x91h | 1 ripiano - piano superiore bil.grigio |
| ART. BL/150 | cm. 150x45x91h | 1+1 ripiano - piano superiore bil.grigio |
| ART. BL/180 | cm. 180x45x91h | 1+1 ripiano - piano superiore bil.grigio |
| ART. ASV/120 | cm. 120x45x200h | 4 ripiani - a vetri |
| ART. ASV/150 | cm. 150x45x200h | 4+4 ripiani - a vetri |
| ART. ASV/180 | cm. 180x45x200h | 4+4 ripiani - a vetri |
| ART. BLV/120S | cm. 120x45x88h | 1 ripiano - a vetri |
| ART. BLV/150S | cm. 150x45x88h | 1+1 ripiano - a vetri |
| ART. BLV/180S | cm. 180x45x88h | 1+1 ripiano - a vetri |
| ART. BLV/120 | cm. 120x45x91h | 1 ripiano - a vetri - piano superiore bil.grigio |
| ART. BLV/150 | cm. 150x45x91h | 1+1 ripiano - a vetri - piano superiore bil.grigio |
| ART. BLV/180 | cm. 180x45x91h | 1+1 ripiano - a vetri - piano superiore bil.grigio |
| ART. 1112/ARM. | | cartella cartone sospesa |

Disponibili anche nella versione senza ante.

METAL FILING CABINETS

Metal filing cabinets made of steel structure, steel shelves adjustable on height, also useful for hanging files 33 cm, metal reinforced or glass doors are available.

Central vertical separation for items dimension 150 cm and 180 cm, lockable. Extremely simple assembly and disassembly.

Powder coating, standard colour grey ral 7035.

| | | |
|-----------------------|-----------------|--|
| ART. AS/120 | cm. 120x45x200h | 4 shelves |
| ART. AS/150 | cm. 150x45x200h | 4+4 shelves |
| ART. AS/180 | cm. 180x45x200h | 4+4 shelves |
| ART. BL/120S | cm. 120x45x88h | 1 shelf |
| ART. BL/150S | cm. 150x45x88h | 1+1 shelves |
| ART. BL/180S | cm. 180x45x88h | 1+1 shelves |
| ART. BL/120 | cm. 120x45x91h | 1 shelf - grey laminated top |
| ART. BL/150 | cm. 150x45x91h | 1+1 shelves - grey laminated top |
| ART. BL/180 | cm. 180x45x91h | 1+1 shelves - grey laminated top |
| ART. ASV/120 | cm. 120x45x200h | 4 shelves - glass doors |
| ART. ASV/150 | cm. 150x45x200h | 4+4 shelves - glass doors |
| ART. ASV/180 | cm. 180x45x200h | 4+4 shelves - glass doors |
| ART. BLV/120S | cm. 120x45x88h | 1 shelf - glass doors |
| ART. BLV/150S | cm. 150x45x88h | 1+1 shelves - glass doors |
| ART. BLV/180S | cm. 180x45x88h | 1+1 shelves - glass doors |
| ART. BLV/120 | cm. 120x45x91h | 1 shelf - glass doors-grey laminated top |
| ART. BLV/150 | cm. 150x45x91h | 1+1 shelves - glass doors - grey laminated top |
| ART. BLV/180 | cm. 180x45x91h | 1+1 shelves - glass doors - grey laminated top |
| ART. 1112/ARM. | | hanging files for sliding doors cabinet |

Also available without doors.



ARMADI - SOPRALZI - LIBRERIE

Armadi, sopralzi e librerie metalliche realizzati in robusta lamiera d'acciaio. Ripiani interni in lamiera regolabili in altezza, predisposti anche per cartelle sospese interasse cm 33, ante scorrevoli in lamiera rinforzata o in vetro su telaio. Tramezza centrale verticale in lamiera per le lunghezze cm 150 e cm 180. Chiusura con serratura. Smontati, estrema facilità di montaggio, imballo in scatole cartone.

Verniciatura eseguita con polveri cottura a forno colore grigio ral 7035.

| | | |
|---------------------|-----------------|--------------|
| ART. AS/120H | cm. 120x45x250h | 5 ripiani |
| ART. AS/150H | cm. 150x45x250h | 5+45 ripiani |
| ART. AS/180H | cm. 180x45x250h | 5+5 ripiani |

| | | |
|---------------------|-----------------|------------------------|
| ART. AS/120P | cm. 120x60x200h | 4 ripiani rinforzati |
| ART. AS/180P | cm. 180x60x200h | 4+4 ripiani rinforzati |

| | | |
|----------------------|-----------------|--------------------------------|
| ART. ASV/120P | cm. 120x60x200h | 4 ripiani rinforzati a vetri |
| ART. ASV/180P | cm. 180x60x200h | 4+4 ripiani rinforzati a vetri |

Disponibili anche nella versione senza ante.

METAL FILING CABINETS

Metal filing cabinets made of steel structure, steel shelves adjustable on height, also useful for hanging files 33 cm, metal reinforced or glass doors are available. Central vertical separation for items dimension 150 cm and 180 cm, lockable. Extremely simple assembly and disassembly, carton box packing.

Powder coating, standard colour grey ral 7035.


| | | |
|---------------------|-----------------|-------------|
| ART. AS/120H | cm. 120x45x250h | 5 shelves |
| ART. AS/150H | cm. 150x45x250h | 5+5 shelves |
| ART. AS/180H | cm. 180x45x250h | 5+5 shelves |

| | | |
|---------------------|-----------------|--------------------------|
| ART. AS/120P | cm. 120x60x200h | 4 reinforced shelves |
| ART. AS/180P | cm. 180x60x200h | 4 + 4 reinforced shelves |

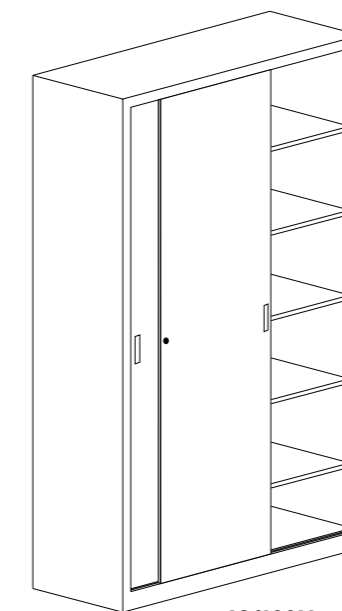
| | | |
|----------------------|-----------------|--------------------------------|
| ART. ASV/120P | cm. 120x60x200h | 4 reinforced shelves - glasses |
| ART. ASV/180P | cm. 180x60x200h | 4 reinforced shelves - glasses |

Also available without doors.

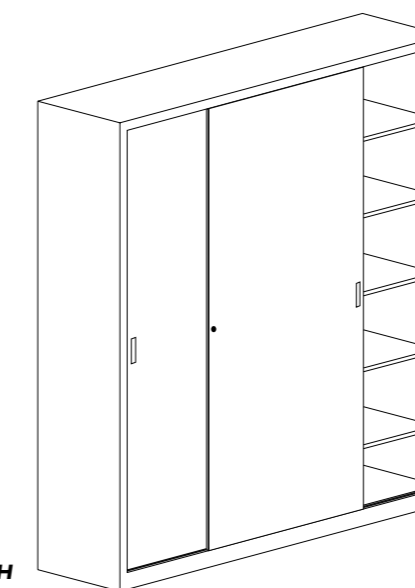
H 250



AS/150H

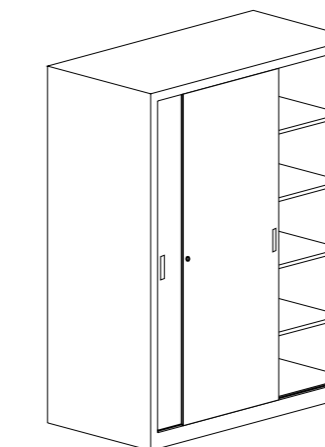


AS/120H

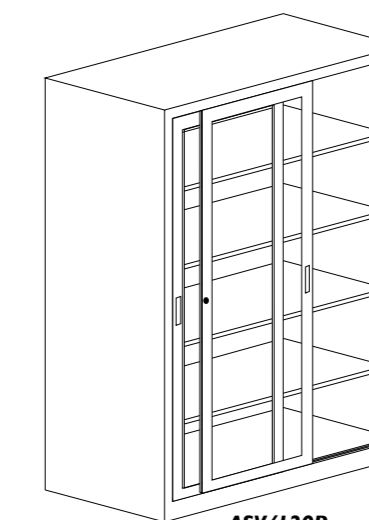


AS/180H

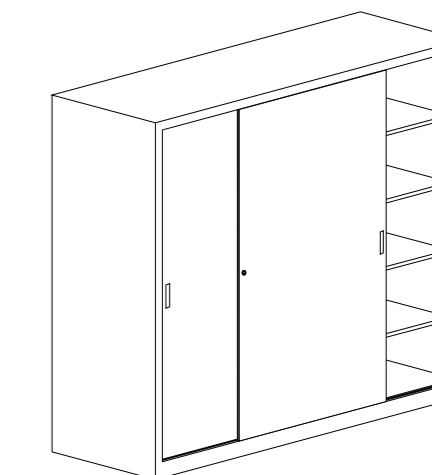
H 200



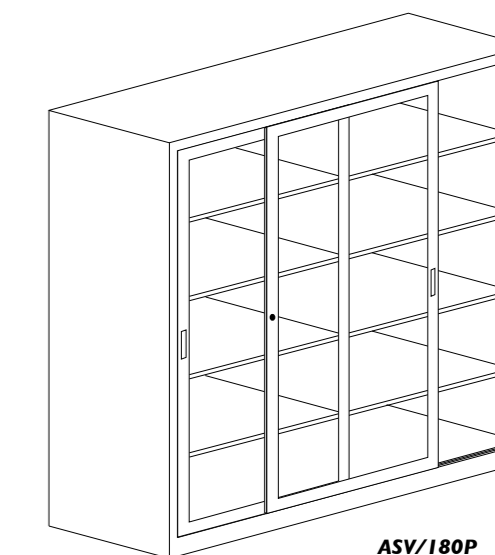
AS/120P



ASV/120P



AS/180P



ASV/180P

CLASSIFICATORI

Classificatori metallici realizzati in robusta lamiera d'acciaio, dispositivo antiribaltamento, chiusura centralizzata con serratura. Cassetti scorrevoli su guide telescopiche con arresto fine corsa. Predisposti per cartelle sospese interasse cm. 39,5 e 33. Monoblocco, imballo in scatole cartone.

A richiesta separatori metallici.

Verniciatura eseguita con polveri cottura a forno colore grigio ral 7035.

| | | |
|-------------------------|--------------------------|------------|
| ART. C2 | cm. 50x68x76h | 2 cassetti |
| ART. C3 | cm. 50x68x108h | 3 cassetti |
| ART. C4 | cm. 50x68x140h | 4 cassetti |
| ART. 1112/CLASS. | cartella cartone sospesa | |

PORTADISEGNI

Portadisegni metallici realizzati in robusta lamiera d'acciaio, per archivio disegni in orizzontale e verticale.

Archivio orizzontale realizzato a moduli da 5 cassetti sovrapponibili, da completare con zoccolo inferiore, chiusura centralizzata con serratura. Cassetti completi di maniglia e portacartellini, scorrevoli su guide con cuscinetti a sfera ricoperti di nylon con arresto fine corsa.

A richiesta separatori adesivi in plastica e aste ferma disegni metalliche.

Archivio verticale con portella anteriore reclinabile, cappello superiore apribile bilanciato con pistoncino a gas, chiusura con serratura. Completo di 3 forche in tubolare d'acciaio cromate, registrabili, interasse cm. 30,5.

Monoblocco, imballo in scatole cartone. A richiesta dispositivo antiribaltamento.

Verniciatura eseguita con polveri cottura a forno colore di grigio ral 7035

| | | |
|--------------------|-------------------|--|
| ART.PD/A0 | cm. 105x53x144h | formato A/0 - verticale |
| ART.PD5/A1 | cm. 113x80x45h | formato A/1 - senza zoccolo 5 cassetti misura utile cm. 103x73x5,5h |
| ART.PD10/A1 | cm. 113x80x87+10h | formato A/1 - con zoccolo 10 cassetti misura utile cm. 103x73x5,5h |
| ART.PD5/A0 | cm. 140x97x45h | formato A/0 - senza zoccolo 5 cassetti misura utile cm. 130x92x5,5h |
| ART.PD10/A0 | cm. 140x97x87+10h | formato A/0 - con zoccolo 10 cassetti misura utile cm. 130x92x5,5h |
| ART.PD/Z | cm. 10h | zoccolo per formato A/0 - A/1 |

METAL FILING CABINETS

Metal filing cabinets, made of steel structure, overturning device, central key lock, sliding drawers on telescope guides with stop. Useful for 39,5 cm and 33 cm hanging files. Carton box packing. Steel dividers for drawers on demand.

Powder coating, standard colour grey ral 7035.

| | | |
|-------------------------|--|-----------|
| ART. C2 | cm. 50x68x76h | 2 drawers |
| ART. C3 | cm. 50x68x108h | 3 drawers |
| ART. C4 | cm. 50x68x140h | 4 drawers |
| ART. 1112/CLASS. | hanging files for metal filing cabinet | |

METAL FILING CABINETS FOR DRAWINGS

Metal filing cabinets for drawings, made of steel structure, useful for filing drawings in vertical or horizontal system.

Horizontal system filing, 5 drawer cabinet put one on top of the other, steel plinth, central key lock. Sliding steel drawers on nylon coated ball bearings with stop, provided with handles and badge holders. self-sticking dividers and metal stop for drawings on demand.

Vertical system filing, inclinable door, opening gas-system roof, lockable, provided with 3 adjustable chrome-plated steel tubes dimension 30, 5 cm. Carton box packing. Overturning device on demand.

Powder coating, standard colour grey ral 7035.

| | | |
|---------------------|-------------------|---|
| ART. PD/A0 | cm. 105x53x144h | A/0 - vertical |
| ART. PD5/A1 | cm. 113x80x45h | A/1 - no steel plinth, 5 drawers, internal dim. 103x73x5,5h cm |
| ART. PD10/A1 | cm. 113x80x87+10h | A/1 - steel plinth, 10 drawers, internal dim. 103x73x5,5h cm |
| ART. PD5/A0 | cm. 140x97x45h | A/0 - no steel plinth, 5 drawers, internal dim. 130x92x5,5h cm |
| ART. PD10/A0 | cm. 140x97x87+10h | A/0 - steel plinth, 10 drawers, internal dim. 130x92x5,5h cm |
| ART. PD/Z | cm. 10h | A/0 or A/1 - steel plinth |



CARRELLI TRASPORTO MERCI

Carrelli metallici realizzati in robusta lamiera d'acciaio. Piani d'appoggio con canotti di rinforzo. Montati su ruote in gomma con supporto in lamiera zincata (2 fisse e 2 girevoli). Maniglione metallico. Monoblocco.

Verniciatura eseguita con polveri cottura a forno colore di serie blu ral 5010.

| | | |
|--------------------|-------------------|---|
| ART. 307 | cm. 60x40x15/65h | ruote diam. mm 100 - 1 piano |
| ART. 307/80 | cm. 80x50x15/65h | ruote diam. mm 100 - 1 piano |
| ART. 307/A | cm. 100x60x26/78h | ruote diam. mm 200 - 1 piano |
| ART. 307/2S | cm. 100x60x26/78h | ruote diam. mm 200 - 1 piano e 2 sponde lamiera |
| ART. 307/2P | cm. 100x60x26/78h | ruote diam. mm 200 - 2 piani |

TRUCKS

Steel trucks, extremely sturdy structure, reinforced top, two fixed and two moveable wheels mounted on zinc-plated supports, steel handle.

Powder coating, standard colour blue ral 5010.

| | | |
|--------------------|-------------------|--|
| ART. 307 | cm. 60x40x15/65h | dia. 100 mm wheels - 1 shelf |
| ART. 307/80 | cm. 80x50x15/65h | dia. 100 mm wheels - 1 shelf |
| ART. 307/A | cm. 100x60x26/78h | dia. 200 mm wheels - 1 shelf |
| ART. 307/2S | cm. 100x60x26/78h | dia. 200 mm wheels - 1 shelf and 2 sided |
| ART. 307/2P | cm. 100x60x26/78h | dia. 200 mm wheels - 2 shelves |



CARRELLI PORTA-ATTREZZI

Carrelli metallici realizzati in robusta lamiera d'acciaio. Piani d'appoggio con bordini perimetrali 4 lati. Montati su ruote in gomma con supporto lamiera zincata (2 fisse e 2 girevoli).

Maniglia metallico. Monoblocco.

Verniciatura eseguita con polveri cottura a forno colore di serie blu ral 5010.

| | | |
|--------------------|-------------------|---------------------------------------|
| ART. 303 | cm. 80x45x10/75h | ruote diam. mm 80 2 piani pesanti |
| ART. 304/R | cm. 80x45x10/75h | ruote diam. mm 80 3 piani pesanti |
| ART. 309 | cm. 100x60x19/90h | ruote diam. mm 160 3 piani pesanti |
| ART. 309/2P | cm. 100x60x19/90h | ruote diam. mm 160 2 piani pesante |

CARRELLI PORTA-CASSE

Carrelli metallici realizzati in robusta lamiera d'acciaio. Montati su ruote. Monoblocco.

Verniciatura eseguita con polveri cottura a forno colore di serie rosso ral 3000.

| | | |
|-----------------|-------------|---|
| ART. 311 | cm. 42x105h | ruote diam. mm 150 portata kg. 100 |
| ART. 312 | cm. 50x107h | ruote diam. mm 250 pneumatiche portata kg. 200 |

WHEELED TRUCKS FOR TOOL STORAGE

Steel trucks, extremely sturdy structure, 4 metal toe-board on steel top, two fixed and two moveable wheels mounted on zinc-plated supports, steel handle.

Powder coating, standard colour blue ral 5010.

| | | |
|--------------------|-------------------|--|
| ART. 303 | cm. 80x45x10/75h | 80 mm dia. wheels 2 heavy-duty shelves |
| ART. 304/R | cm. 80x45x10/75h | 80 mm dia. wheels 3 heavy-duty shelves |
| ART. 309 | cm. 100x60x19/90h | 160 mm dia. wheels 3 heavy-duty shelves |
| ART. 309/2P | cm. 100x60x19/90h | 160 mm dia wheels, 2 heavy duty shelves |

HAND TROLLEY

Hand trolley, steel tube.

Powder coating, standard colour red ral 3000.

| | | |
|-----------------|-------------|---|
| ART. 311 | cm. 42x105h | dia. 150 mm wheels, load capacity 100 kg |
| ART. 312 | cm. 50x107h | dia. 250 mm wheels, load capacity 200 kg |



SCAFFALATURE COMPONENTI A BULLONI

Scaffalature metalliche realizzate in robusta lamiera d'acciaio. Smontate, componibili con bulloni e piastrine.

A richiesta spondine e divisori metallici. A richiesta fiancate e schienali in lamiera.

Verniciatura eseguita con polveri cottura a forno colore grigio ral 7035.

| | | | |
|-----------------|-----|----------------------|---------------------------|
| PIANTANE | cm. | 100-150-200-250-300h | sezione mm 35x35x2 spess. |
| RIPIANI | cm. | 30x100 | |
| | cm. | 40x80 | 1 rinforzo |
| | cm. | 40x100 | 1 rinforzo |
| | cm. | 40x120 | 1 rinforzo |
| | cm. | 50x80 | 2 rinforzi |
| | cm. | 50x100 | 2 rinforzi |
| | cm. | 50x120 | 2 rinforzi |
| | cm. | 60x80 | 2 rinforzi |
| | cm. | 60x100 | 2 rinforzi |
| | cm. | 60x120 | 2 rinforzi |
| | cm. | 80x100 | 3 rinforzi |
| | cm. | 80x120 | 3 rinforzi |

BULLONI CON PIASRINE ZINCATI**PIEDINI ACCIAIO ZINCATO****PIEDINI GOMMA**

COPPIE SPONDINE cm. 80-100-120x10/17h

DIVISORI cm. 30-40-50-60

A richiesta scaffalature a gancio, zincate, inox.

BOLTED SHELVING

Modular steel bolted shelving system, extremely sturdy structure. Assembly and disassembly system. Bolts and plates.

On demand: front - back side and dividers for shelves

On demand: side and back steel for modular system.

Powder coating, standard colour grey ral 7035.

| | | | |
|--------------|-----|----------------------|------------------------------|
| POST | cm. | 100-150-200-250-300h | sezione mm 35x35x2 thickness |
| SHELF | cm. | 30x100 | |
| | cm. | 40x80 | 1 reinforcement |
| | cm. | 40x100 | 1 reinforcement |
| | cm. | 40x120 | 1 reinforcement |
| | cm. | 50x80 | 2 reinforcements |
| | cm. | 50x100 | 2 reinforcements |
| | cm. | 50x120 | 2 reinforcements |
| | cm. | 60x80 | 2 reinforcements |
| | cm. | 60x100 | 2 reinforcements |
| | cm. | 60x120 | 2 reinforcements |
| | cm. | 80x100 | 3 reinforcements |
| | cm. | 80x120 | 3 reinforcements |

ZINC-PLATED BOLTS AND PLATES**ZINC-PLATED STEEL FOOT****RUBBER FOOT**

FRONT AND BACK SIDE cm. 80-100-120x10/17h

DIVIDERS cm. 30-40-50-60

On demand: zinc-plated, inox, hook shelves.



SCAFFALATURE COMPONENTI AD INCASTRO LEGGERE - ZINCATE

Scaffalature metalliche realizzate in robusta lamiera d'acciaio zincata. Smontate, componibili con montanti, pannelli, traversini, piastre, crociere o correnti di irrigidimento, basette.

Montanti realizzati in profilo sagomato a "C" provvisto di fori laterali per l'aggancio ad incastro dei traversini e frontali per eventuale inserimento di correnti di irrigidimento. Pannelli sagomati a "C" predisposti per l'innesto sui traversini.

A richiesta spondine e divisori metallici, divisori metallici a cavaliere scorrevoli e separatori verticali fissi.

A richiesta fiancate e schienali in lamiera zincata.

A richiesta ante battenti con serratura in lamiera verniciata.

Estrema facilità di montaggio.

| | |
|--|--------------------------------------|
| MONTANTI | cm. 200-220-250-300-350-400-450-500h |
| PANNELLI | cm. 55X10-20-30 |
| | cm. 70X10-20-30 |
| | cm. 85X10-20-30 |
| | cm. 100X10-20-30 |
| | cm. 115X10-20-30 |
| cm. 130X10-20-30 | |
| TRAVERSINI x PROFONDITA' | cm. 30-40-50-60-70-80 |
| PIASTRE LATERALI x PROFONDITA' | cm. 30-40-50-60-70-80 |
| CROCIERE | cm. 179 |
| CORRENTI DI IRRIGIDIMENTO | cm. 55-70-85-100-115-130 |
| BASETTE IN PLASTICA | |
| COPPIE SPONDINE | cm. 55-70-85-100-115-130 x 8/20h. |
| DIVISORI | cm. 30-40-50-60 |
| DIVISORI SCORREVOLI A CAVALIERE | cm. 30-40-50-60 x 20h. |
| SEPARATORI FISSI VERTICALI | cm. 30-40-50-60 x 30-40h. |

MODULAR STEEL SHELVING SYSTEM

Zinc plated steel shelving system, disassembly, provided with upright, panels, crossbeam, side plate, bracing stringers, simple base element. Upright : C profil with holes on the sides for the coupling with cross and front beams for the fixation of the bracing stringers.

Panels: C-shaped plank. The short side sticks into the cross-beam wings.

On demand front-back side and dividers for shelves, side and back steel for modular system.

| | |
|-----------------------------|--------------------------------------|
| UPRIGHTS | cm. 200-220-250-300-350-400-450-500h |
| PANELS | cm. 55X10-20-30 |
| | cm. 70X10-20-30 |
| | cm. 85X10-20-30 |
| | cm. 100X10-20-30 |
| | cm. 115X10-20-30 |
| cm. 130X10-20-30 | |
| SIMPLE STRINGERS | cm. 30-40-50-60-70-80 |
| SIDE PLATES | cm. 30-40-50-60-70-80 |
| CROSS STRIGERS | cm. 179 |
| BRACING STRINGERS | cm. 55-70-85-100-115-130 |
| SIMPLE BASE ELEMENT | |
| FRONT AND BACK SIDES | cm. 55-70-85-100-115-130 x 8/20h. |
| DIVIDERS | cm. 30-40-50-60 |
| SLIDING DIVIDERS | cm. 30-40-50-60 x 20h. |
| VERTICAL DIVIDERS | cm. 30-40-50-60 x 30-40h. |





**SCAFFALATURA METALLICA COMPONIBILE AD INCASTRO
LIGHT BLOC**



**SCAFFALATURA METALLICA PESANTE COMPONIBILE AD INCASTRO
BI - BLOC**

VASCHE STOCCAGGIO FUSTI

Vasche metalliche realizzate in robusta lamiera d'acciaio saldate a tenuta per stoccaggio fusti da litri 200 in orizzontale e verticale. Ideate per il recupero di eventuali perdite di sostanze liquide inquinanti.

Stoccaggio verticale con appoggio fusti su tubolari zincati che consentono di recuperare eventuali perdite senza movimentare i fusti, asportabili per pulizia vasca.

Stoccaggio orizzontale con appoggio fusti su cavallotti verniciati che consentono di spillare i liquidi dai fusti e recuperare eventuali perdite senza movimentarli, asportabili per pulizia vasca.

Pallettizzate per una pratica movimentazione. Monoblocco.
A richiesta grigliato zincato.

Verniciatura eseguita con polveri cottura a forno colore di serie blu ral 5010.

| | | |
|-------------------|------------------------|--|
| ART. VS/1 | cm. 70x80x30+10h | 1 fusto verticale - recupero L.110 |
| ART. VS/2 | cm. 135x80x30+10h | 2 fusti verticali - recupero L.220 |
| ART. VS/3 | cm. 200x80x30+10h | 3 fusti verticali - recupero L.320 |
| ART. VS/4 | cm. 250x80x30+10h | 4 fusti verticali - recupero L.400 |
| ART. VS/C | cm. 120x66x30/57+10h | 1 fusto orizzontale - recupero L.240 |
| ART. VS/4C | cm. 120x120x20/206+10h | 2+2 fusti orizzontali - recupero L.290 cavallotti cm 135x60x96h sovrapponibili e pallettizzati |

STEEL TANK

Steel tank, extremely sturdy welded structure, for 200 lt. barrel. Very useful for retrieving oil.

Vertical system on zinc plated tubes frame, removable to allow cleaning of the tank without taking away barrels.

Horizontal system on steel frame, powder coating, useful for simplifying tapping. Easy to clean the tank without taking away barrels.

Movable. Zinc plated punched frame on demand.

Powder coating, standard colour blue ral 5010.

| | | |
|-------------------|------------------------|---|
| ART. VS/1 | cm. 70x80x30+10h | 1 barrel - content Lt.110 |
| ART. VS/2 | cm. 135x80x30+10h | 2 barrels - content Lt.220 |
| ART. VS/3 | cm. 200x80x30+10h | 3 barrels - content Lt.320 |
| ART. VS/4 | cm. 250x80x30+10h | 4 barrels - content Lt.400 |
| ART. VS/C | cm. 120x66x30/57+10h | 1 barrel - content Lt.240 |
| ART. VS/4C | cm. 120x120x20/206+10h | 2+2 barrels - content Lt.290 steel frame dim. cm 135x60x96h Stockable. Movable. |



VASCHE STOCCAGGIO CISTERNE

Vasche metalliche realizzate in robusta lamiera d'acciaio saldate a tenuta per stoccaggio cisterne da litri 1000. Ideate per il recupero di eventuali perdite di sostanze liquide inquinanti. Stoccaggio cisterne su cavallotti rinforzati e verniciati completi di grigliato zincato, inclinati per la spillatura e il travaso totale dei liquidi. Il recupero di eventuali perdite è realizzabile senza movimentazione cisterna. Cavallotti asportabili per pulizia completa della vasca.

Pallettizzate per una pratica movimentazione. Monoblocco.

Verniciatura eseguita con polveri cottura a forno colore di serie blu ral 5010.

ART. 411 cm. 135x165x52/100+10h 1 cisterna - recupero L.1160

CONTENITORI STOCCAGGIO FUSTI PER ESTERNO

Contenitori metallici realizzati in robusta lamiera d'acciaio per stoccaggio fusti da litri 200 in verticale. Ideate per il recupero di eventuali perdite di sostanze liquide inquinanti. Chiusi su tutti i lati in lamiera piena, ante battenti rinforzate, coperchio apribile con ammortizzatori a gas. Vasca metallica sottostante per appoggio fusti saldata a tenuta con grigliato zincato asportabile per recupero di eventuali perdite e pulizia completa della vasca.

Pallettizzate per una pratica movimentazione. Monoblocco.
A richiesta ganci portaluchetto.

Verniciatura eseguita con vernici liquide previo trattamento antiruggine colore di serie blu ral 5010.

ART. 412 cm. 135x127x21/128+10h 4 fusti verticali - recupero L.360

STEEL TANK

Steel tank, extremely sturdy welded structure, for 200 lt. tank. Very useful for retrieving possible leak of fluid. Tank put on steel frame provided with steel punched inclined frame useful for tapping liquid directly and easy to clean. Movable.

Powder coating, standard colour blue ral 5010.

ART. 411 cm. 135x165x52/100+10h 1 tank - content Lt.1160

OUTSIDE STEEL TANK

Steel tank, extremely sturdy welded structure, for 200 lt. barrel. Very useful for retrieving oil.

Vertical system on zinc plated punched frame. Very easy to clean and to retrieve oil, with 2 doors and top, movable, hook for padlock on demand.

Powder coating, standard colour blue ral 5010.

ART. 412 cm. 135x127x21/128+10h 4 barrels - content Lt. 360



QUBO



ENTITY



OPERATIVI



TREKO

NOBU



VERTIGO







YORK



DIREZIONALI



ARMADI OPERATIVI E DIREZIONALI





CONDIZIONI GENERALI DI VENDITA

Prezzi: si intendono franco nostro stabilimento in Galbiate, via delle Bazzone 2, IVA esclusa.

Imballo: gratis se standard. Per imballi speciali addebito al costo.

Termini di consegna: sono indicativi e si intendono per giorni lavorativi. Eventuali ritardi non danno diritto a risarcimento o ad annullamenti di ordini.

Trasporto: la merce viaggia a rischio e pericolo del committente anche se vendita franco destino, cessando la responsabilità della venditrice sulla merce all'uscita dallo stabilimento. Eventuali danni da vettori non sono imputabili alla medesima.

Pagamenti: sono validi solo se effettuati direttamente presso la nostra sede amministrativa in Galbiate, via delle Bazzone 2, o a persona da noi autorizzata o tramite istituti bancari. In caso di ritardato pagamento decorreranno gli interessi di mora al tasso bancario in vigore in quel momento. La venditrice avrà inoltre il diritto di sospendere o annullare altri eventuali ordini in corso.

Riservato dominio: in caso di vendita con pagamento dilazionato, la proprietà dei beni venduti rimane alla venditrice sino al totale pagamento del prezzo.

Modifiche della produzione: la venditrice si riserva il diritto di apportare quelle modifiche tecniche che riterrà opportune per una migliore realizzazione dei suoi prodotti, senza obbligo di preavviso.


Reclami: è indispensabile che il cliente all'atto del ricevimento verifichi la presenza di eventuali danni da comunicare alla venditrice entro e non oltre otto giorni. Dopo tale termine la merce si intende accettata.

Garanzia: un anno per soli difetti di fabbricazione.

Materiale speciale: la venditrice procederà all'evasione di ordini di materiale speciale approvati, solo dopo conferma scritta nonchè pagamento dell'acconto pattuito.

Foro competente: per qualsiasi controversia sarà competente il Foro di Monza.

Il presente catalogo annulla e sostituisce tutti i precedenti.

 è un marchio registrato e depositato.

GENERAL CONDITIONS OF SALE

Prices: are intended exclusive of VAT. Goods are delivered ex our factory in Galbiate, via delle Bazzone 2.

Packaging: standard packaging is included in price. Special packaging on demand at cost.

Delivery times: are approximately and for working days. Delays will not give the right to be reimbursed or to cancel the order.

Transport: the goods are shipped at the customer's risk, even if they are sold free destination. Armeco's liability for goods will stop when goods leave its warehouse. Any damage caused during transport by carriers is not due to Armeco.

Payments: payments are accepted only when made directly to our offices in Galbiate via delle Bazzone 2 or to a person authorized by us or by bank transfer. If payment is not made, interest on delayed payment will be applied at the bank rate current at the time. Armeco has the right to suspend and cancel any other order.

Property: the goods' owner is Armeco up to complete payment of invoice.

Right to vary production: Armeco reserves the right to vary technically its products without any information to customers.

Complaints: it is necessary that the customer checks the goods on arrival and advises of any damage within 8 days of receipt of the goods. At the end of this period the goods will be considered accepted.

Guarantee: 1 year for production defects only.

Non standard goods: Armeco will proceed to produce non standard goods order only after approval, written confirmation and partial payment.

Competent Court and Law: any legal contest will be dealt with by the Court of Monza.

This catalogue replaces our previous ones.

 is a trademark.

