



**PULS**

# PULS. DYNAMIC WORK

## / DÉTAILS TECHNIQUES, FORMES ERGONOMIQUES ET DESIGN ÉVOLUTIF POUR UNE ALLURE UR- BAN-ACTIVEMAN.

DES COULEURS  
TONIQUES, DES MODÈLES  
TOUT EN SOUPLESSE,  
AJUSTÉS AU CORPS  
ET OPTIMISÉS POUR  
UN MAXIMUM D'AISANCE.  
PULS DYNAMIC WORK,  
C'EST VOTRE CARAC-  
TÈRE EN ACTION !



**CAPUCHE AMOVIBLE  
PAR ZIP ET AJUSTABLE  
PAR CORDON**

**CORDON SPIRALE  
PORTEUR EXTENSIBLE  
(BADGE, CLÉS, ...)**

**NOMBREUSES  
POCHES**

**RENFORTS ÉPAULES  
ET COUDES**

**BASE AJUSTABLE  
PAR CORDON DE  
SERRAGE**

**OUVERTURE  
ZIPPÉE SOUS  
BRAS AVEC FILET  
D'AÉRATION**



### 1/ LA PARKA

Col montant avec intérieur doublé bord-côte, capuche amovible et ajustable par cordon, fermeture devant zippée double curseur avec sous patte de protection, doublure intérieure corps et capuche en polaire, matelassage intérieur, renforts épaules et coudes, poche poitrine zippée à gauche, compartiments stylos + cordon spirale avec crochet porteur sur poitrine à droite, 2 poches basses zippées, poche renforcée sur manche gauche, grande poche bas du dos zippée, poche intérieure sur parmenture avec passage câble audio smartphone, poche portefeuille intérieure, 2 poches intérieures basses en filet, aérations par filet sous bras zippés, poignets ajustables par patte velcro et intérieur en bord côte, base ajustable par cordon de serrage.

Tailles : S à 3XL

Noir

0272 9999 279

**Composition** : 100% polyester ottoman enduction PU - 190 Gr/m<sup>2</sup>. Renforts : 100% polyester. Doublure et matelassage : 100% polyester, coutures étanches.



### 4/ LE PANTALON SOFTSHELL

Ceinture avec passants tunnel côtés et passant milieu dos, ceinture sangle réglable et amovible, braguette zippée, poches genouillères avec 2 positions de réglage pour la plaque de protection GN08, 2 poches italiennes zippées, poche cuisse zippée à gauche, poche mètre/cutter renforcée, poche dos zippée à droite, réhausse dos ergonomique, bas de jambes réglable par cordon.


Tailles : 38 à 52

Entrejambe : 82 cm

Noir

0271 9999 279

**Composition** : Extérieur 88% polyester 12% élasthanne - 285 Gr/m<sup>2</sup>. Maille intérieure 100% polyester. Membrane TPU. Renforts : 100% polyester enduction PU.



### 2/ LA VESTE SOFTSHELL

Col montant avec capuche amovible et réglable, renfort épaules et coudières, fermeture devant zippée avec sous patte de protection, poignets réglables par patte velcro et manchons coupe vent en lycra, poche poitrine zippée, 2 poches basses zippées, poche intérieure zippée avec passage câble audio/smartphone, dos long couvre reins.

Tailles : S à 3XL

Noir

0270 9999 279

**Composition** : Extérieur 88% polyester 12% élasthanne - 310 Gr/m<sup>2</sup>. Polaire intérieure 100% polyester. Membrane TPU. Renforts : 100% polyester enduction PU. Tissu ripstop stretch, déperlant, coupe vent et respirant.



### 3/ LA DOUDOUNE

Col montant et corps matelassés, fermeture principale zippée avec sous patte de protection, empiècements épaules et bas du dos en tissu de renfort, 2 poches basses zippées, poche intérieure gauche fermée par velcro, poche intérieure droite zippée avec passage câble audio/smartphone, dos.

Tailles : S à 3XL

Marine

0267 9999 158

**Composition** : 100% polyester ripstop enduction PU - 110 Gr/m<sup>2</sup>. Empiècements renfort : 100% polyamide armuré haute ténacité - 200 Gr/m<sup>2</sup>. Doublure et matelassage : 100% polyester.



### 5/ LE PANTALON OTTOMAN

Ceinture semi-élastiquée 5 passants, braguette zippée, renfort genoux et réhausse dos en cordura®, poches genouillères avec 2 positions de réglage pour la plaque de protection GN08, 2 poches italiennes zippées, poche dos zippée à droite sous découpe, poche mètre/cutter renforcée, bas de jambe réglable par pression et zip, solidité renforcée par points d'arrêts.

Tailles : 38 à 52

Entrejambe : 82 cm

Marine

0268 9999 158

**Composition** : 60% coton 40% polyester - 280 Gr/m<sup>2</sup>. Renforts : 100% cordura® - 220 Gr/m<sup>2</sup>. Tissu résistant en armure ottoman.

\* EPI de catégorie 1 (risque faible) - Norme EN 343 (décembre 2007) : protection contre les intempéries norme. \*\* EPI de catégorie 2 - Norme 14058 (2017) protection contre les climats froids. \*\*\* EPI de catégorie 2 - Norme EN 14404+A1 : 2010, équipement de protection des genoux. La protection est adaptée à des sols plats et aucune résistance à la pénétration n'est exigée. La protection n'est acquise que lorsque les plaques sont correctement placées dans les poches du vêtement prévues à cet effet.



# PULS. DYNAMIC WORK



90



## 8/ LE SWEAT ZIPPÉ CAPUCHE

Zip devant avec sous patte de protection, capuche doublée resserable par cordon, renforts épaules et coudes, finitions base et bas de manches en bord côte, poches kangourou devant, poche zippée sur manche gauche.

Tailles : S à 3XL

Gris mouliné 0273 9999 051

**Composition :** 55% coton 45% polyester - 340 Gr/m<sup>2</sup>. Empiècements renfort : 100% polyamide armuré haute ténacité - 200 Gr/m<sup>2</sup>. Doublure capuche 100% coton - 160 Gr/m<sup>2</sup>.

## 6/ LE SWEAT CAPUCHE

Capuche doublée resserable par cordon, finition base et bas de manches en bord côte, 2 poches basses latérales, finitions matelassées sur épaules et coudières.

Tailles : S à 3XL

Marine 0275 9999 158

**Composition :** 100% coton - 300 Gr/m<sup>2</sup>. Doublure capuche 100% coton - 160Gr/m<sup>2</sup>.

## 7/ LE T-SHIRT

Manches courtes, col rond en bord côte, marquage devant en relief, surpiqûres point échelle sur base et manches.

Tailles : S à 3XL

a/ Bleu électrique 0274 9999 199  
b/ Gris chiné 0274 9999 045  
c/ Marine 0274 9999 158

**Composition :** Gris chiné : 85% coton 15% polyester - 165 Gr/m<sup>2</sup>. Marine et Bleu électrique : 100% coton - 165 Gr/m<sup>2</sup>.



91

# PULS. DENIM

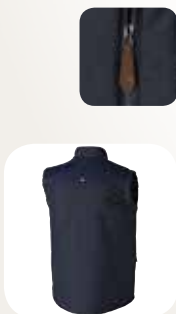


EMMANCHURES  
EN BORD CÔTE :  
CHALEUR AU PORTÉ



POCHE  
PORTEFEUILLE

2 POCHE  
BASSES  
FERMÉES PAR  
PRESSIONS



## 1/ LE BODY WARMER

Col montant et corps matelassés, empiècements épaules en denim, bord-côtes doublé sur les emmanchures, fermeture principale devant zippée avec sous patte de protection, 2 poches basses à rabats pressionnés avec double entrée, poche poitrine zippée, 2 poches intérieures zippées dont une avec passage câble audio/smartphone, poche intérieure portefeuille pressionnée, dos long couvre reins.

Tailles : S à 3XL

Marine 0304 9999 158

**Composition :** 100% polyamide enduction PU - 290 Gr/m<sup>2</sup>. Renfort : denim 100% coton. Doublure polaire et matelassage : 100% polyester.

## 2/ LE POLO

Manches longues, dessous de col/sous patte/intérieur pied de col/épaules/coudières en chambray coton, patte devant 4 boutons, poche poitrine zippée avec compartiments stylos, finition poignets en bord côte.

Tailles : S à 3XL

Marine 0310 9999 158

**Composition :** 100% coton piqué - 220 Gr/m<sup>2</sup>.



**/ DES MODÈLES AU STYLE AFFIRMÉ.** PULS DENIM ASSOCIE LE DÉPLOIEMENT DU DESIGN AUTOUR DE MODÈLES HAUTS ET BAS DÉCLINÉS EN MATIÈRE DE COUPES, DE COLORIS ET D'ACCESSOIRES, MÉLANT MÉTAL, TOUCHER CUIR ET ASPECT KRAFT. AFFICHEZ VOTRE AUTHENTICITÉ ET PERPÉTUEZ VOTRE ESPRIT PIONNIER.



## 3/ LE PANTALON MOLLETON

Centure entièrement élastiquée avec cordon de serrage taille, 5 passants dont 1 double milieu dos et un anneau métal devant droit, braguette pressionnée 3 boutons, 2 poches plaquées devant dont sangle porte-outils à gauche, poche renforcée mètre/cutter/stylo à droite, empiècement genoux doublé en matière principale, 2 poches dos, réhausse dos, solidité renforcée par points d'arrêts.

Tailles : 38 à 52

Entrejambe : 82 cm

a/ Bleu 0307 9999 151  
b/ Noir 0307 9999 279

**Composition :** Bleu : 73% coton 25% polyester 2% élasthanne - 380 Gr/m<sup>2</sup>. Noir : 98% coton 2% élasthanne - 360 Gr/m<sup>2</sup>.




## 4/ LE PULL COL MONTANT

Col montant en bord côte avec intérieur contrasté, patte devant en bord côte pressionnée 3 boutons et zippée sous patte, finition base et bas de manches en bord côte, finitions emmanchures diminuées, empiècements chambray sur coudières.

Tailles : S à 3XL

a/ Bleu mouliné 0309 9999 147  
b/ Gris mouliné 0309 9999 051

**Composition :** 100% coton.



## 5/ LE SWEAT ZIPPÉ CAPUCHE

Zip devant avec sous patte de protection, capuche doublée resserable par cordon, finition base et bas de manches en bord côte, poche poitrine zippée, 2 poches basses pressionnées, finition aspect matelassé sur manches.

Tailles : S à 3XL

Bleu chiné 0308 9999 146

**Composition :** 60% coton 40% polyester - 290 Gr/m<sup>2</sup>. Doublure capuche 100% coton - 160 Gr/m<sup>2</sup>.



# PULS. DENIM



**/ PULS DENIM ASSOCIE LE DÉPLOIEMENT DU DESIGN AUTOUR DES MODÈLES HAUTS ET BAS. DÉCLINÉS EN MATIÈRE DE COUPES, DE COLORIS ET D'ACCESSOIRES, MÉLANT MÉTAL, TOUCHER CUIR ET ASPECT KRAFT. AFFICHEZ VOTRE AUTHENTICITÉ ET PERPÉTUEZ VOTRE ESPRIT PIONNIER.**

SANGLE ACCROCHE MARTEAU



TISSU STRETCH POUR UN MAXIMUM DE CONFORT

GENOUX PRÉFORMÉS



## 6/ LE JEAN STRETCH

Ceinture 5 passants dont 1 double milieu dos et un anneau métal devant gauche, braguette zippée, 2 poches cavalières devant, poche ticket à droite, 2 poches dos, sangle accroche marteau en matière principale, triple surpiqûres renforcées à l'entrejambe/côtés et réhausse dos, biais de finition intérieur ceinture, solidité renforcée par points d'arrêts.

Tailles : 38 à 52

Entrejambe : 82 cm

a/ Blue black  
b/ Black

0706 9999 145  
0706 9999 279

Composition : 99% coton 1% élasthanne - 370 Gr/m<sup>2</sup> (Blue Black) / 400 Gr/m<sup>2</sup> (Black).

## 7/ LA CEINTURE


Une ceinture en cuir de buffle marron, boucle avec fermeture par 2 ardillons. Réglable sur 5 positions et largeur 35 mm. Boucle métal vintage pour un look authentique, 2 ardillons gravés Molinel. Logo gravé Molinel.

Tailles : 90 / 100 / 110

Marron foncé


0313 9999 241

Composition : Cuir de buffle.





# PULS. DENIM



EMPIÈCEMENTS ÉPAULES ET COUDIÈRES


NOMBREUSES POCHE

POCHE INTÉRIEURE AVEC SORTIE AUDIO/SMARTPHONE PRATIQUE

DOS LONG COUVRE REINS POUR UNE MEILLEURE PROTECTION

MANCHONS LYCRA + PASSE POUCE EN BOUT DE MANCHES : ÉVITE TOUTE DÉPERDITION DE CHALEUR

96



## 8/ LA VESTE SOFTSHELL

Col montant, empiècements épaules et coudières contrastés en softshell noir, fermeture principale devant zippée avec sous patte de protection, poignets réglables par patte velcro et manchons coupe vent en lycra, 2 poches basses pressionnées, 2 poches poitrines zippées et 1 poche fermée par rabat pressionné côté droit, poche manche zippée avec double compartiments stylos, poche intérieure zippée avec passage câble audio/smartphone, dos long couvre reins.

Tailles : S à 3XL

Noir 0305 9999 151

**Composition** : Extérieur 96% polyester 4% élasthanne - 360 Gr/m<sup>2</sup>. Polaire intérieure 100% polyester. Membrane TPU. Tissu déperlant, coupe vent et respirant.




## 9/ LA CASQUETTE

Bande anti-sueur, visière 5 cm, large ventilation par aération latérale, ajustement du tour de tête rapide par système de patte de serrage.

Tailles : Taille Unique

Brute 0312 9999 160

**Composition** : 65% coton 35% polyester. Doublure filet 100% polyester. Coque en ABS Polylac.



## 10/ LE JEAN GENOUILÈRES POCHE HOLSTER

Ceinture 5 passants dont 1 double milieu dos et un anneau métal devant gauche, braguette zippée, 2 poches cavalières devant, poche ticket à droite, 2 poches cuisses zippées dont une avec surpoches smartphone et l'autre avec surpoches double compartiments, 2 poches dos, poches genouillères avec 2 positions de réglage pour la plaque de protection GN08, 2 poches holster portes-outils en tissu de renfort amovibles par zip, sangle accroche marteau en tissu renforcé, triple surpiqûres renforcées à l'entrejambe/côtés et réhausse dos, biais de finition intérieur ceinture, solidité renforcée par points d'arrêts.

Tailles : 38 à 52


Entrejambe : 82 cm

a/ Brut	0306 9999 160
b/ Gris	0306 9999 026
c/ Blue black	0306 9999 145
d/ Stone	0306 9999 148
e/ Black	0306 9999 279

Plaques de protection GN08 non comprises

**Composition** : 100% coton - 375 Gr/m<sup>2</sup> [brut, blue black, stone] / 415 Gr/m<sup>2</sup> [gris et noir]. Poches holster amovibles et renforts genoux en 100% polyamide armuré haute ténacité - 250 Gr/m<sup>2</sup>.

97



# PULS. EXPLORE



**/ PULS EXPLORE SE FAIT TRAIT D'UNION ENTRE VOTRE PERCEPTION DU MONDE, VOTRE MODE DE VIE ET VOTRE MÉTIER.**  
LES SILHOUETTES PULS EXPLORE, ULTRA FONCTIONNELLES ET RÉSISTANTES, ALLIENT LES DÉTAILS ET LA COUPE POUR UN CONFORT ASSURÉ.



**NOMBREUSES POCHE  
DONT UNE PORTE  
BADGE**

**OUVERTURE  
ZIPPÉE SOUS  
BRAS AVEC FILET  
D'AÉRATION**

**TISSU DÉPERLANT  
EN ARMURE RIPSTOP  
RENFORCÉE**

**POIGNETS  
SEMI-ÉLASTIQUÉS  
AJUSTABLES PAR  
PATTE VELCRO**

**BAS AJUSTABLE PAR  
CORDON DE SERRAGE**



## 1/ LA PARKA 3 EN 1 PARKA + DOUDOUNE

Col montant avec capuche amovible et ajustable par cordon, doudoune amovible par zip et réversible, double patte de protection devant zippée avec double curseurs et velcro, double poche poitrine zippée et à rabat pressionné à gauche, poche poitrine zippée avec porte badge et boucle à droite, 2 poches basses zippées, poche zippée sur manche gauche, 2 poches intérieures zippées sur parmenture, poche portefeuille intérieure à droite, poches filet intérieures basses, aérations par filet sous bras zippées, bas ajustable par cordon de serrage, poignets semi-élastiqués ajustables par patte velcro. Doudoune intérieure matelassée avec col montant et 2 poches zippées basses d'un côté et 2 poches basses de l'autre côté.

Tailles : S à 3XL

Gris/noir 0319 9999 044

**Composition :** Matière principale parka : 100% polyester - 180 Gr/m<sup>2</sup>. Doublure parka : 100% polyester. Matière principale doudoune : 100% polyamide. Matelassage 100% polyester. Coutures étanches.



## 2/ LE T-SHIRT

Manches longues, col montant zippé avec sous patte de protection, 2 poches basses dont une surpoche zippée côté gauche, passe pouce en bas de manches.

Tailles : S à 3XL

a/ Gris 0316 2309 026  
b/ Rouge 0316 2309 116

**Composition :** 55% coton 45% natura® polyester - 185 Gr/m<sup>2</sup>.




## 3/ LA VESTE SOFTSHELL

Col montant avec doublure moutonnée amovible par pressions, empiècements contrastés en softshell noir, fermeture principale devant zippée avec sous patte de protection, poignets réglables par patte velcro, 2 poches basses pressionnées, poche poitrine zippée, poche intérieure zippée avec passage cable audio/smartphone.

Tailles : S à 3XL

a/ Gris chine clair 0318 9999 045  
b/ Anthracite chiné 0318 9999 052

**Composition :** Tissu principal : Extérieur 100% polyester - 480 Gr/m<sup>2</sup>. Polaire intérieure 100% polyester. Membrane TPU. Tissu secondaire: Tissu softshell 92% polyester 8% élasthanne - 320 g/m<sup>2</sup>. Membrane TPU.



## 4/ LE PANTALON STRETCH MULTIPOCHES

Ceinture 5 passants, braguette zippée, 2 poches italiennes, 2 grandes poches cuissées zippées dont surpoche smartphone à droite fermée par velcro, poche dos zippée à droite, renforts genoux doublé en tissu ripstop avec pinces, réhausse dos.

Tailles : 38 à 52

Entrejambe : 82 cm

c/ Gris 0315 9999 026  
d/ Taupe 0315 9999 021

**Composition :** 98% coton 2% élasthanne - 290 Gr/m<sup>2</sup>. Renfort genoux : 100% coton ripstop.



## 5/ LE PANTALON DOBBY MULTIPOCHES

Ceinture 8 passants dont un avec boucle métal d'accroche, braguette zippée, sangle accroche marteau, 2 poches passe-poilées, 2 grandes poches cuissées fermées par rabat boutonné avec surpoche, 2 poches dos fermées par rabat boutonné, pinces genoux, réhausse dos.

Tailles : 38 à 52

Entrejambe : 82 cm

c/ Gris 0314 9999 026  
d/ Taupe 0314 9999 021


**Composition :** 100% coton - 320 Gr/m<sup>2</sup>.



\* EPI de catégorie 1 (risque faible) - Norme EN 343 (décembre 2007) : protection contre les intempéries norme. \*\* EPI de catégorie 2 - Norme 14058 (2017) protection contre les climats frais. \*\*\* EPI - Norme EN 13758-2 - Propriétés de protection contre le rayonnement UV solaire.



# PULS. MIX & MATCH



## / ENVIE D'UN STYLE MODERNE ET D'UN VESTIAIRE CONTEMPORAIN POUR TRAVAILLER ?

LES SILHOUETTES PULS MIX&MATCH S'AFFICHENT DANS LA TENDANCE ET VALORISENT VOTRE PERSONNALITÉ. COMBINEZ LES HAUTS ET LES BAS À VOTRE GRÉ, MÉLANGEZ LES GRIS CHINÉS ET LES BLEUS MARINE. A VOUS DE JOUER AVEC PULS MIX&MATCH ! MIXEZ, MATCHEZ, PULSEZ !



MATELASSAGE INTÉRIEUR POUR PLUS DE CHALEUR ET DE CONFORT

NOMBREUSES POCHEs

AÉRATION PAR FILET SOUS BRAS ZIPPE

INTÉRIEUR POIGNETS EN BORD CÔTE

TAILLE ET BAS AJUSTABLES PAR CORDON DE SERRAGE

100



### 1/ LA PARKA

Col montant avec capuche ajustable par cordon, matelassage intérieur, renforts épaules/coudes/dos en cordura®/coton, double patte renforcée devant zippée et pressions sur le haut, 2 poches poitrine + 1 poche zippée à droite, 2 poches basses pressionnées et 2 grandes poches latérales zippées, poche zippée sur manche droite avec surpoche compartimentée, poche plaquée avec rabat pressionné sur manche gauche, 2 poches intérieures sur parmenture dont une avec passage câble audio smartphone, poche portefeuille basse, aérations par filet sous bras zippés, intérieur poignets en bord côte, taille et bas ajustables par cordon de serrage.

Tailles : S à 3XL

Marine

0280 9999 158

**Composition** : 100% coton enduction PU - 300 Gr/m<sup>2</sup>. Empiècements renfort : 60% cordura® 40% coton - 230 Gr/m<sup>2</sup>. Doublure et matelassage : 100% polyester, coutures étanchéisées.

\* EPI de catégorie 1 (risque faible) - Norme EN 343 (décembre 2007) : protection contre les intempéries norme. \*\* EPI de catégorie 2 - Norme 14058 (2017) protection contre les climats frais.





# PULS. MIX & MATCH



## 2/ LE BODY WARMER

Col montant et corps matelassés, doublure intérieure corps et capuche en polaire, fermeture zippée sous patte de protection, manches et capuche en molleton amovibles par zip, finition bas de manches en bord côte, 2 poches basses zippées, 1 poche poitrine zippée, poche zippée sur parmenture intérieure avec passage câble audio smartphone et poche portefeuille intérieure basse, poche arrière dos zippée, capuche resserable par cordon, taille ajustable par cordon intérieur.

Tailles : S à 3XL

a/ Bordeaux 0277 9999 135  
b/ Marine 0277 9999 158

**Composition :** 100% polyamide enduction déperlante - 100 Gr/m<sup>2</sup>. Manches/capuche : molleton 65% polyester 35% coton - 305 Gr/m<sup>2</sup>. Coloris gris chiné pour les 2 variantes. Doublure polaire corps et capuche : 100% polyester avec matelassage.



102

## 3/ LE SWEAT SNOOD

Col «snood» doublé avec cordon resserable, finition base et bas de manches en bord côte, 2 poches basses côtés zippées, poche poitrine sous découpe zippée, poche smartphone sur manche gauche avec passage intérieur câble audio/smartphone, surpiqûres flatlock sur base et manches.

Tailles : S à 3XL

c/ Marine/bordeaux 0282 9999 158  
d/ Gris chine/marine 0282 9999 045

**Composition :** 100% coton marine et bordeaux 90% coton 10% polyester gris chiné - 280 Gr/m<sup>2</sup>. Doublure capuche 100% coton - 160Gr/m<sup>2</sup>.



EN 14404




## 4/ LE PANTALON GENOILLÈRES

5 passants sur ceinture en coton/cordura®, renfort poches/genoux/bas de jambes en coton/cordura®, poches genouillères fermées en bas par velcro avec 2 positions de réglage pour la plaque de protection GN08, empiècement d'aisance à l'entrejambe, 2 poches italiennes renforcées, poches cuisses à rabat pressionné, 1 poche clés zippée, 1 sangle porte-marteau, 2 poches plaquées dos, poche cutter plaquée sur poche mètre de chaque côté, réhausse dos triple aiguilles, solidité renforcée par points d'arrêts.

Tailles : 38 à 52 Entrejambe : 82 cm

e/ Gris 0279 0677 027  
f/ Marine 0279 0677 158  
Plaques de protection GN08 non comprises

**Composition :** 98% coton 2% élasthanne - 250 Gr/m<sup>2</sup>. Empiècements renfort : 54% coton 46% cordura® - 260 Gr/m<sup>2</sup>. Contraste tissu camel : 65% polyester 35% coton.




## 5/ LA COMBINAISON

Col chemise, zip devant sous patte et pression sur le haut, œillets d'aération, renforts coudes/épaules/genoux/bas de jambes en coton/cordura®, poches genouillères fermées en bas par velcro avec 2 positions de réglage pour la plaque de protection GN08, ceinture sangle réglable et amovible, poignets réglables, empiècement d'aisance à l'entrejambe, 1 poche poitrine zippée avec passage câble audio et 1 poche poitrine à rabat pressionné, 1 boucle accroche sur poitrine gauche, 1 poche sur manche gauche zippée avec compartiment stylo, 2 poches italiennes, poches cuisses à rabat pressionné, 1 poche clés zippée, 1 sangle porte-marteau, 2 poches plaquées dos, poche cutter plaquée sur poche mètre de chaque côté, réhausse dos triple aiguilles, solidité renforcée par points d'arrêts.

Tailles : M à 2XL

Marine 0278 0677 158

**Composition :** 98% coton 2% élasthanne - 250 Gr/m<sup>2</sup>. Empiècements renfort : 54% coton 46% cordura® - 260 Gr/m<sup>2</sup>. Contraste tissu camel : 65% polyester 35% coton.



## 6/ LE T-SHIRT



Manches courtes, col rond en bord côte contrasté, surpiqûres flatlock sur base et manches.

Tailles : S à 3XL

a/ Gris chiné 0283 9999 045  
b/ Bordeaux 0283 9999 135

**Composition :** Gris chiné : 85% coton 15% polyester Bordeaux : 100% coton. 160 Gr/m<sup>2</sup>.

103



## 7/ LE POLO

Manches courtes, col et bas de manches en bord côte, patte devant 3 boutons, poche poitrine à rabat boutonné.

Tailles : S à 3XL

c/ Marine 0281 9999 158  
d/ Gris 0281 9999 026

**Composition :** 100% coton piqué - 225 Gr/m<sup>2</sup>.